DEMOGRAFIA - Dopad COVID-19 na študentov VŠ	Vysoká škola múzických umení v Bratislave

A. Pohlavie				
		počet odpovedí	validné percentá	percentá kumulatívne
Pohlavie	Muž	20	40.00%	40.00%
	Žena	30	60.00%	100.00%
	Iné	0	0.00%	**100.00%**
	spolu respondentov	**50**	**100.00%**	

B. Vek				
		počet odpovedí	validné percentá	percentá kumulatívne
Vek	Menej ako 21 r.	7	14.00%	14.00%
	21 - 22 r.	17	34.00%	48.00%
	23 - 25 r.	17	34.00%	82.00%
	26 - 29 r.	8	16.00%	98.00%
	30 a viar r.	1	2.00%	**100.00%**
	spolu respondentov	**50**	**100.00%**	

C. Stupeň štúdia				
		počet odpovedí	validné percentá	percentá kumulatívne
Stupeň štúdia	I. - bakalár	39	78.00%	78.00%
	II. - magister / inžinier	9	18.00%	96.00%
	I. + II. - spojený	0	0.00%	96.00%
	III. - doktorand	2	4.00%	**100.00%**
	spolu respondentov	**50**	**100.00%**	

D. Študijny odbor				
		počet odpovedí	**validné percentá**	**percentá kumulatívne**
Študijny odbor	Umenie	36	72.00%	72.00%
	Vedy o umení a kultúre	11	22.00%	94.00%
	NA	3	6.00%	100.00%
	spolu respondentov	**50**	**100.00%**	

E. Vysoká škola				
		počet odpovedí	validné percentá	percentá kumulatívne
	Vysoká škola múzických umení v Bratislave	50	100.00%	100.00%
	spolu respondentov	**50**	**100.00%**	

F. Fakulty		
počet fakúlt	zapojené fakulty	percento zapojených
3	3	100.00%
3	**3**	

G. Fakulta				
		počet odpovedí	validné percentá	percentá kumulatívne
Fakulta	Film. a telev. fak.VŠMU	11	22.00%	22.00%
	Divadelná fakulta VŠMU	15	30.00%	52.00%
	Hud.a tanečná fak. VŠMU	24	48.00%	100.00%
	spolu respondentov	**50**	**100.00%**	

Všeobecné

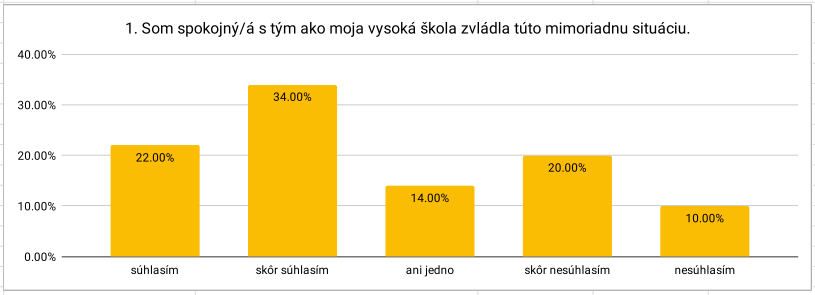

1. Som spokojný/á s tým ako moja vysoká škola zvládla túto mimoriadnu situáciu.				
		počet odpovedí	validné percentá	percentá kumulatívne
1. Som spokojný/á s tým ako moja vysoká škola zvládla túto mimoriadnu situáciu.	súhlasím	11	22.00%	22.00%
	skôr súhlasím	17	34.00%	56.00%
	ani jedno	7	14.00%	70.00%
	skôr nesúhlasím	10	20.00%	90.00%
	nesúhlasím	5	10.00%	**100.00%**
	spolu respondentov	**50**	**100.00%**	

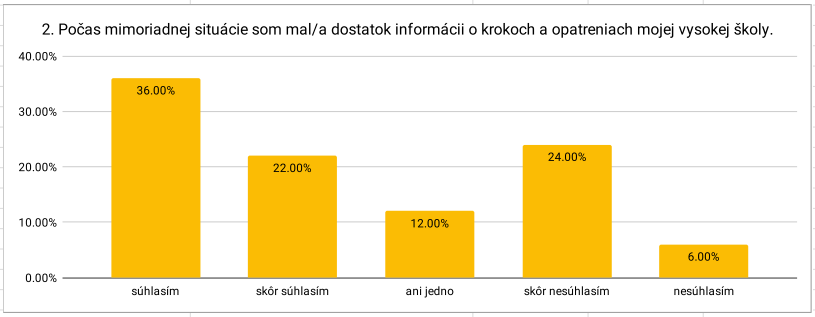

2. Počas mimoriadnej situácie som mal/a dostatok informácii o krokoch a opatreniach mojej vysokej školy.				
		počet odpovedí	validné percentá	percentá kumulatívne
2. Počas mimoriadnej situácie som mal/a dostatok informácii o krokoch a opatreniach mojej vysokej školy.	súhlasím	18	36.00%	36.00%
	skôr súhlasím	11	22.00%	58.00%
	ani jedno	6	12.00%	70.00%
	skôr nesúhlasím	12	24.00%	94.00%

	nesúhlasím	3	6.00%	**100.00%**
	spolu respondentov	**50**	**100.00%**	

Výučba

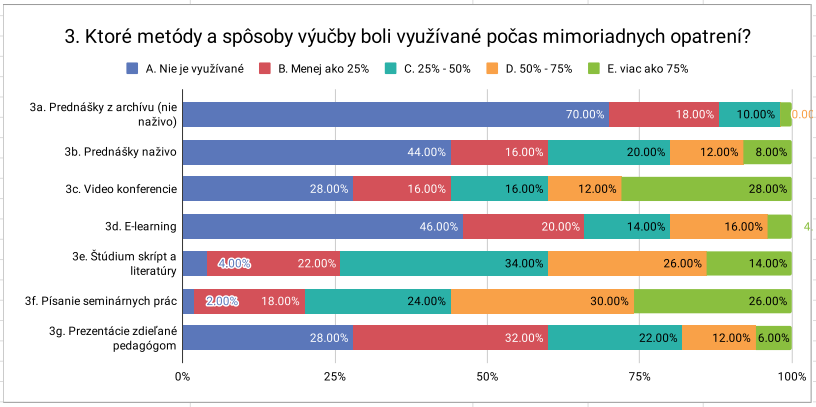

3. Ktoré metódy a spôsoby výučby boli využívané počas mimoriadnych opatrení?								
		3a. Prednášky z archívu (nie naživo)	3b. Prednášky naživo	3c. Video konferencie	3d. E-learning	3e. Štúdium skript a literatúry	3f. Písanie seminárnych prác	3g. Prezentácie zdieľané pedagógom
3. Ktoré metódy a spôsoby výučby boli využívané počas mimoriadnych opatrení?	A. Nie je využívané	70.00%	44.00%	28.00%	46.00%	4.00%	2.00%	28.00%
	B. Menej ako 25%	18.00%	16.00%	16.00%	20.00%	22.00%	18.00%	32.00%
	C. 25% - 50%	10.00%	20.00%	16.00%	14.00%	34.00%	24.00%	22.00%
	D. 50% - 75%	0.00%	12.00%	12.00%	16.00%	26.00%	30.00%	12.00%
	E. viac ako 75%	2.00%	8.00%	28.00%	4.00%	14.00%	26.00%	6.00%
	spolu	**100.00%**	**100.00%**	**100.00%**	**100.00%**	**100.00%**	**100.00%**	**100.00%**

3. Ktoré metódy a spôsoby výučby boli využívané počas mimoriadnych opatrení?				
		počet odpovedí	validné percentá	percentá kumulatívne
3a. [Prednášky z archívu (nie naživo)]	A. Nie je využívané	35	70.00%	70.00%
	B. Menej ako 25%	9	18.00%	88.00%
	C. 25% - 50%	5	10.00%	98.00%
	D. 50% - 75%	0	0.00%	98.00%
	E. viac ako 75%	1	2.00%	**100.00%**
	spolu respondentov	**50**	**100.00%**	

3. Ktoré metódy a spôsoby výučby boli využívané počas mimoriadnych opatrení?				
		počet odpovedí	validné percentá	percentá kumulatívne
3b. [Prednášky naživo]	A. Nie je využívané	22	44.00%	44.00%
	B. Menej ako 25%	8	16.00%	60.00%
	C. 25% - 50%	10	20.00%	80.00%
	D. 50% - 75%	6	12.00%	92.00%
	E. viac ako 75%	4	8.00%	**100.00%**
	spolu respondentov	**50**	**100.00%**	

3. Ktoré metódy a spôsoby výučby boli využívané počas mimoriadnych opatrení?				
		počet odpovedí	validné percentá	percentá kumulatívne
3c. [Video konferencie]	A. Nie je využívané	14	28.00%	28.00%
	B. Menej ako 25%	8	16.00%	44.00%
	C. 25% - 50%	8	16.00%	60.00%
	D. 50% - 75%	6	12.00%	72.00%
	E. viac ako 75%	14	28.00%	**100.00%**
	spolu respondentov	**50**	**100.00%**	

3. Ktoré metódy a spôsoby výučby boli využívané počas mimoriadnych opatrení?				
		počet odpovedí	validné percentá	percentá kumulatívne
3d. [E-learning]	A. Nie je využívané	23	46.00%	46.00%
	B. Menej ako 25%	10	20.00%	66.00%
	C. 25% - 50%	7	14.00%	80.00%
	D. 50% - 75%	8	16.00%	96.00%
	E. viac ako 75%	2	4.00%	**100.00%**
	spolu respondentov	**50**	**100.00%**	

3. Ktoré metódy a spôsoby výučby boli využívané počas mimoriadnych opatrení?				
		počet odpovedí	validné percentá	percentá kumulatívne
3e. [Štúdium skript a literatúry]	A. Nie je využívané	2	4.00%	4.00%
	B. Menej ako 25%	11	22.00%	26.00%
	C. 25% - 50%	17	34.00%	60.00%
	D. 50% - 75%	13	26.00%	86.00%
	E. viac ako 75%	7	14.00%	**100.00%**
	spolu respondentov	**50**	**100.00%**	

3. Ktoré metódy a spôsoby výučby boli využívané počas mimoriadnych opatrení?				
		počet odpovedí	validné percentá	percentá kumulatívne
3f. [Písanie seminárnych prác]	A. Nie je využívané	1	2.00%	2.00%
	B. Menej ako 25%	9	18.00%	20.00%
	C. 25% - 50%	12	24.00%	44.00%
	D. 50% - 75%	15	30.00%	74.00%
	E. viac ako 75%	13	26.00%	**100.00%**
	spolu respondentov	**50**	**100.00%**	

3. Ktoré metódy a spôsoby výučby boli využívané počas mimoriadnych opatrení?				
		počet odpovedí	validné percentá	percentá kumulatívne
3g. [Prezentácie zdieľané pedagógom]	A. Nie je využívané	14	28.00%	28.00%
	B. Menej ako 25%	16	32.00%	60.00%
	C. 25% - 50%	11	22.00%	82.00%
	D. 50% - 75%	6	12.00%	94.00%

	E. viac ako 75%	3	6.00%	**100.00%**
	spolu respondentov	**50**	**100.00%**	

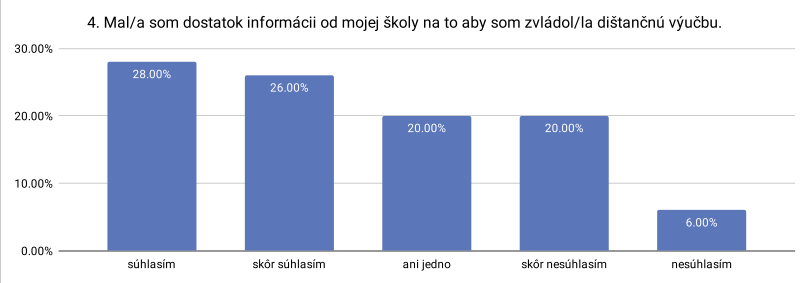

4. Mal/a som dostatok informácii od mojej školy na to aby som zvládol/la dištančnú výučbu.				
		počet odpovedí	validné percentá	percentá kumulatívne
4. Mal/a som dostatok informácii od mojej školy na to aby som zvládol/la dištančnú výučbu.	súhlasím	14	28.00%	28.00%
	skôr súhlasím	13	26.00%	54.00%
	ani jedno	10	20.00%	74.00%
	skôr nesúhlasím	10	20.00%	94.00%
	nesúhlasím	3	6.00%	**100.00%**
	spolu respondentov	**50**	**100.00%**	

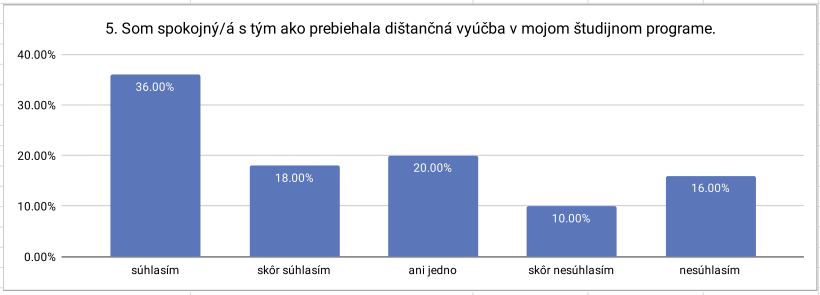

5. Som spokojný/á s tým ako prebiehala dištančná vyúčba v mojom študijnom programe.				
		počet odpovedí	validné percentá	percentá kumulatívne
5. Som spokojný/á s tým ako prebiehala dištančná vyúčba v mojom študijnom programe.	súhlasím	18	36.00%	36.00%
	skôr súhlasím	9	18.00%	54.00%
	ani jedno	10	20.00%	74.00%
	skôr nesúhlasím	5	10.00%	84.00%
	nesúhlasím	8	16.00%	**100.00%**
	spolu respondentov	**50**	**100.00%**	

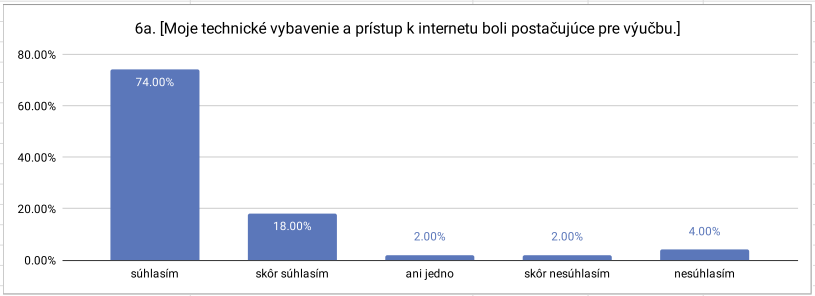

6. Tvoje skúsenosti s dištančnou výučbou				
		počet odpovedí	validné percentá	percentá kumulatívne
6a. [Moje technické vybavenie a prístup k internetu boli postačujúce pre výučbu.]	súhlasím	37	74.00%	74.00%
	skôr súhlasím	9	18.00%	92.00%
	ani jedno	1	2.00%	94.00%
	skôr nesúhlasím	1	2.00%	96.00%
	nesúhlasím	2	4.00%	**100.00%**
	spolu respondentov	**50**	**100.00%**	

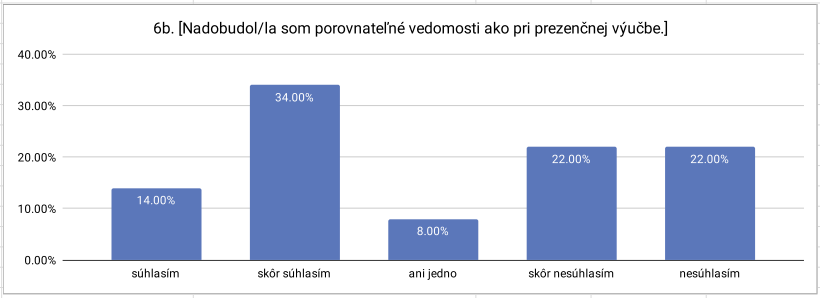

6. Tvoje skúsenosti s dištančnou výučbou				
		počet odpovedí	validné percentá	percentá kumulatívne
6b. [Nadobudol/la som porovnateľné vedomosti ako pri prezenčnej výučbe.]	súhlasím	7	14.00%	14.00%
	skôr súhlasím	17	34.00%	48.00%
	ani jedno	4	8.00%	56.00%
	skôr nesúhlasím	11	22.00%	78.00%

	nesúhlasím	11	22.00%	**100.00%**
	spolu respondentov	**50**	**100.00%**	

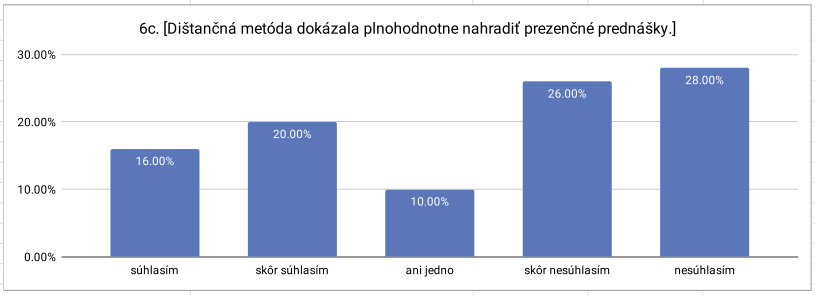

6. Tvoje skúsenosti s dištančnou výučbou				
		počet odpovedí	validné percentá	percentá kumulatívne
6c. [Dištančná metóda dokázala plnohodnotne nahradiť prezenčné prednášky.]	súhlasím	8	16.00%	16.00%
	skôr súhlasím	10	20.00%	36.00%
	ani jedno	5	10.00%	46.00%
	skôr nesúhlasím	13	26.00%	72.00%
	nesúhlasím	14	28.00%	**100.00%**
	spolu respondentov	**50**	**100.00%**	

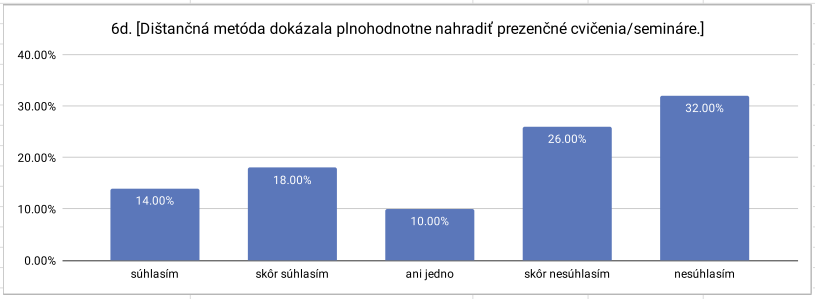

6. Tvoje skúsenosti s dištančnou výučbou				
		počet odpovedí	validné percentá	percentá kumulatívne
6d. [Dištančná metóda dokázala plnohodnotne nahradiť prezenčné cvičenia/semináre.]	súhlasím	7	14.00%	14.00%
	skôr súhlasím	9	18.00%	32.00%
	ani jedno	5	10.00%	42.00%
	skôr nesúhlasím	13	26.00%	68.00%
	nesúhlasím	16	32.00%	**100.00%**
	spolu respondentov	**50**	**100.00%**	

7. Aké dobré kroky urobila tvoja vysoká škola? Čo sa nepodarilo?				
		počet odpovedí	validné percentá	percentá kumulatívne
7. Aké dobré kroky urobila tvoja vysoká škola? Čo sa nepodarilo? Ako fungovala komunikácia o priebehu výučby? Zvládli vyučujúci prechod na dištančnú výučbu?	0	26	52.00%	52.00%
	otvorená odpoveď	24	48.00%	100.00%
	spolu respondentov	**50**	**100.00%**	

8. Ako hodnotíš svoje napredovanie v štúdiu počas mimoriadnych opatrení?				
		počet odpovedí	validné percentá	percentá kumulatívne
8. Ako hodnotíš svoje napredovanie v štúdiu počas mimoriadnych opatrení? V čom dištančná výučba pomohla tvojmu napredovaniu? V čom bola naopak nepostačujúca oproti prezenčnej metóde?	0	25	50.00%	50.00%
	otvorená odpoveď	25	50.00%	100.00%
	spolu respondentov	**50**	**100.00%**	

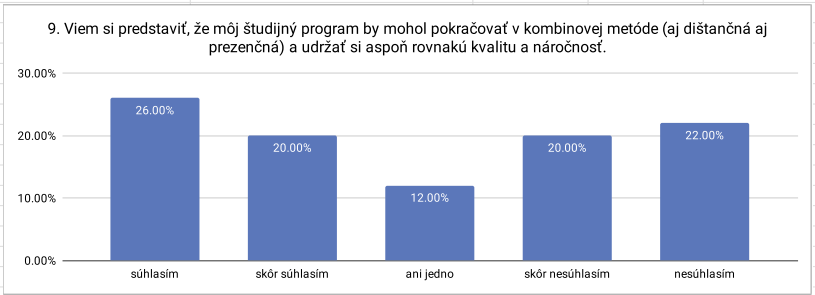

Viem si predstaviť, že môj študijný program by mohol pokračovať v kombinovej metóde (aj dištančná aj prezenčná) a udržať si aspoň rovnakú kvalitu a náročnos				
		počet odpovedí	validné percentá	percentá kumulatívne
9. Viem si predstaviť, že môj študijný program by mohol pokračovať v kombinovej metóde (aj dištančná aj prezenčná) a udržať si aspoň rovnakú kvalitu a náročnosť.	súhlasím	13	26.00%	26.00%
	skôr súhlasím	10	20.00%	46.00%
	ani jedno	6	12.00%	58.00%
	skôr nesúhlasím	10	20.00%	78.00%
	nesúhlasím	11	22.00%	**100.00%**
	spolu respondentov	**50**	**100.00%**	

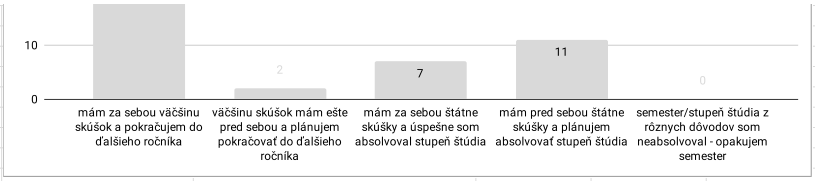

Skúšky / štátnice filter				
		počet odpovedí	validné percentá	percentá kumulatívne
Momentálne:	mám za sebou väčšinu skúšok a pokračujem do ďalšieho ročníka	30	60.00%	60.00%
	väčšinu skúšok mám ešte pred sebou a plánujem pokračovať do ďalšieho ročníka	2	4.00%	64.00%
	mám za sebou štátne skúšky a úspešne som absolvoval stupeň štúdia	7	14.00%	78.00%
	mám pred sebou štátne skúšky a plánujem absolvovať stupeň štúdia	11	22.00%	100.00%
	semester/stupeň štúdia z rôznych dôvodov som neabsolvoval - opakujem semester	0	0.00%	**100.00%**
	spolu respondentov	**50**	**100.00%**	

Ukončenie semestra - skúšky

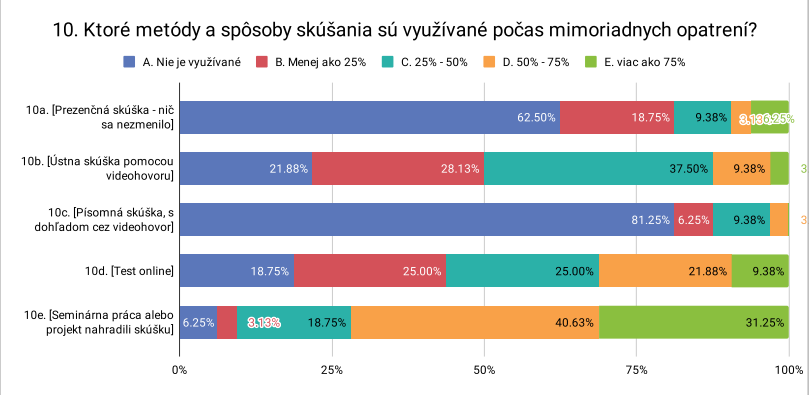

10. Ktoré metódy a spôsoby skúšania sú využívané počas mimoriadnych opatrení?						
		10a. [Prezenčná skúška - nič sa nezmenilo]	10b. [Ústna skúška pomocou videohovoru]	10c. [Písomná skúška, s dohľadom cez videohovor]	10d. [Test online]	10e. [Seminárna práca alebo projekt nahradili skúšku]
10. Ktoré metódy a spôsoby skúšania sú využívané počas mimoriadnych opatrení?	A. Nie je využívané	62.50%	21.88%	81.25%	18.75%	6.25%
	B. Menej ako 25%	18.75%	28.13%	6.25%	25.00%	3.13%
	C. 25% - 50%	9.38%	37.50%	9.38%	25.00%	18.75%
	D. 50% - 75%	3.13%	9.38%	3.13%	21.88%	40.63%
	E. viac ako 75%	6.25%	3.13%	0.00%	9.38%	31.25%
	spolu	**100.00%**	**100.00%**	**100.00%**	**100.00%**	**100.00%**

10. Ktoré metódy a spôsoby skúšania sú využívané počas mimoriadnych opatrení?				
		počet odpovedí	validné percentá	percentá kumulatívne
10a. [Prezenčná skúška - nič sa nezmenilo]	A. Nie je využívané	20	62.50%	62.50%
	B. Menej ako 25%	6	18.75%	81.25%
	C. 25% - 50%	3	9.38%	90.63%
	D. 50% - 75%	1	3.13%	93.75%
	E. viac ako 75%	2	6.25%	**100.00%**
	spolu respondentov	**32**	**100.00%**	

10. Ktoré metódy a spôsoby skúšania sú využívané počas mimoriadnych opatrení?				
		počet odpovedí	validné percentá	percentá kumulatívne
10b. [Ústna skúška pomocou videohovoru]	A. Nie je využívané	7	21.88%	21.88%
	B. Menej ako 25%	9	28.13%	50.00%
	C. 25% - 50%	12	37.50%	87.50%
	D. 50% - 75%	3	9.38%	96.88%
	E. viac ako 75%	1	3.13%	**100.00%**
	spolu respondentov	**32**	**100.00%**	

10. Ktoré metódy a spôsoby skúšania sú využívané počas mimoriadnych opatrení?				
		počet odpovedí	validné percentá	percentá kumulatívne
10c. [Písomná skúška, s dohľadom cez videohovor]	A. Nie je využívané	26	81.25%	81.25%
	B. Menej ako 25%	2	6.25%	87.50%
	C. 25% - 50%	3	9.38%	96.88%
	D. 50% - 75%	1	3.13%	100.00%
	E. viac ako 75%	0	0.00%	**100.00%**
	spolu respondentov	**32**	**100.00%**	

10. Ktoré metódy a spôsoby skúšania sú využívané počas mimoriadnych opatrení?				
		počet odpovedí	validné percentá	percentá kumulatívne
10d. [Test online]	A. Nie je využívané	6	18.75%	18.75%
	B. Menej ako 25%	8	25.00%	43.75%
	C. 25% - 50%	8	25.00%	68.75%
	D. 50% - 75%	7	21.88%	90.63%
	E. viac ako 75%	3	9.38%	**100.00%**
	spolu respondentov	**32**	**100.00%**	

10. Ktoré metódy a spôsoby skúšania sú využívané počas mimoriadnych opatrení?				
		počet odpovedí	validné percentá	percentá kumulatívne
10e. [Seminárna práca alebo projekt nahradili skúšku]	A. Nie je využívané	2	6.25%	6.25%
	B. Menej ako 25%	1	3.13%	9.38%
	C. 25% - 50%	6	18.75%	28.13%

	D. 50% - 75%	13	40.63%	68.75%
	E. viac ako 75%	10	31.25%	**100.00%**
	spolu respondentov	**32**	**100.00%**	

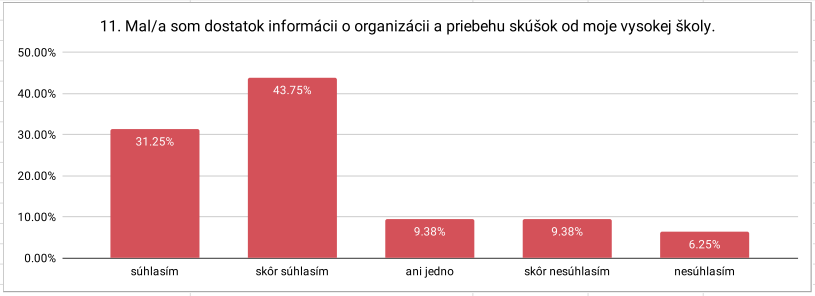

11. Mal/a som dostatok informácii o organizácii a priebehu skúšok od moje vysokej školy.				
		počet odpovedí	validné percentá	percentá kumulatívne
11. Mal/a som dostatok informácii o organizácii a priebehu skúšok od moje vysokej školy.	súhlasím	10	31.25%	31.25%
	skôr súhlasím	14	43.75%	75.00%
	ani jedno	3	9.38%	84.38%
	skôr nesúhlasím	3	9.38%	93.75%
	nesúhlasím	2	6.25%	**100.00%**
	spolu respondentov	**32**	**100.00%**	

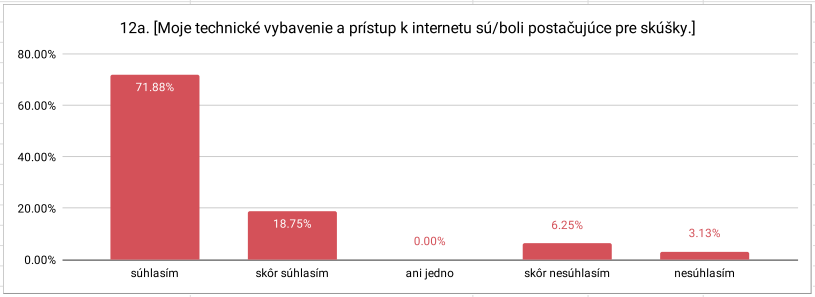

12. Tvoje skúsenosti so skúškami				
		počet odpovedí	validné percentá	percentá kumulatívne
12a. [Moje technické vybavenie a prístup k internetu sú/boli postačujúce pre skúšky.]	súhlasím	23	71.88%	71.88%
	skôr súhlasím	6	18.75%	90.63%
	ani jedno	0	0.00%	90.63%
	skôr nesúhlasím	2	6.25%	96.88%
	nesúhlasím	1	3.13%	**100.00%**
	spolu respondentov	**32**	**100.00%**	

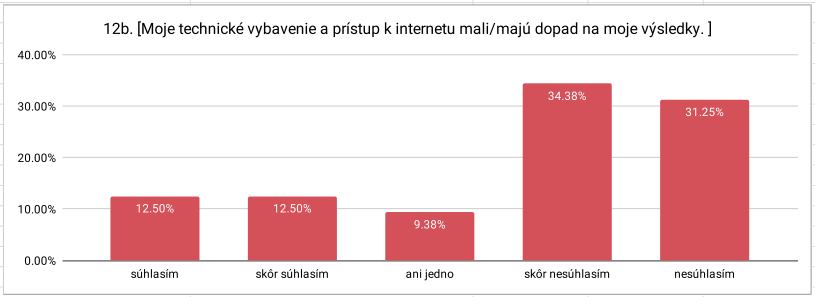

12. Tvoje skúsenosti so skúškami				
		počet odpovedí	validné percentá	percentá kumulatívne
12b. [Moje technické vybavenie a prístup k internetu mali/majú dopad na moje výsledky.]	súhlasím	4	12.50%	12.50%
	skôr súhlasím	4	12.50%	25.00%
	ani jedno	3	9.38%	34.38%
	skôr nesúhlasím	11	34.38%	68.75%
	nesúhlasím	10	31.25%	**100.00%**
	spolu respondentov	**32**	**100.00%**	

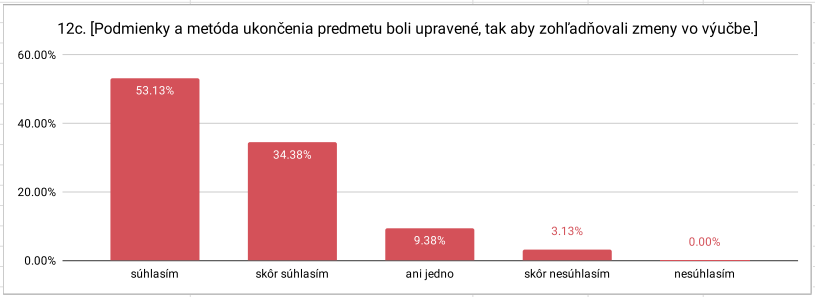

12. Tvoje skúsenosti so skúškami				
		počet odpovedí	validné percentá	percentá kumulatívne
12c. [Podmienky a metóda ukončenia predmetu boli upravené, tak aby zohľadňovali zmeny vo výučbe.]	súhlasím	17	53.13%	53.13%
	skôr súhlasím	11	34.38%	87.50%
	ani jedno	3	9.38%	96.88%

	skôr nesúhlasím	1	3.13%	100.00%
	nesúhlasím	0	0.00%	**100.00%**
	spolu respondentov	**32**	**100.00%**	

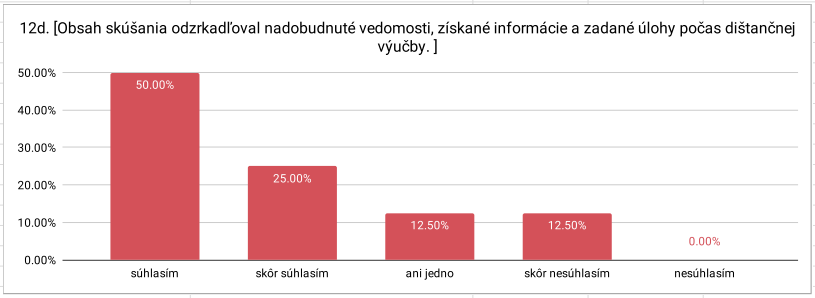

12. Tvoje skúsenosti so skúškami				
		počet odpovedí	validné percentá	percentá kumulatívne
12d. [Obsah skúšania odzrkadľoval nadobudnuté vedomosti, získané informácie a zadané úlohy počas dištančnej výučby.]	súhlasím	16	50.00%	50.00%
	skôr súhlasím	8	25.00%	75.00%
	ani jedno	4	12.50%	87.50%
	skôr nesúhlasím	4	12.50%	100.00%
	nesúhlasím	0	0.00%	**100.00%**
	spolu respondentov	**32**	**100.00%**	

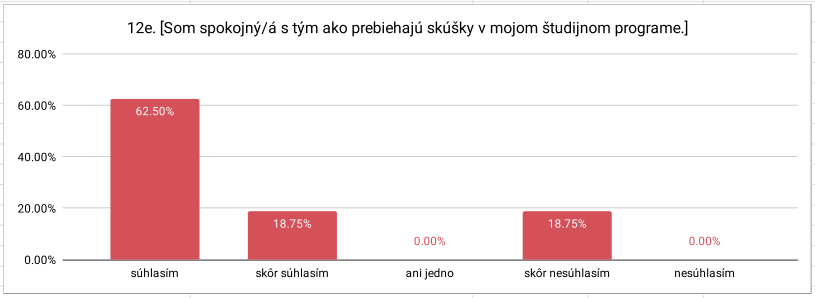

12. Tvoje skúsenosti so skúškami				
		počet odpovedí	validné percentá	percentá kumulatívne
12e. [Som spokojný/á s tým ako prebiehajú skúšky v mojom študijnom programe.]	súhlasím	20	62.50%	62.50%
	skôr súhlasím	6	18.75%	81.25%
	ani jedno	0	0.00%	81.25%
	skôr nesúhlasím	6	18.75%	100.00%
	nesúhlasím	0	0.00%	**100.00%**
	spolu respondentov	**32**	**100.00%**	

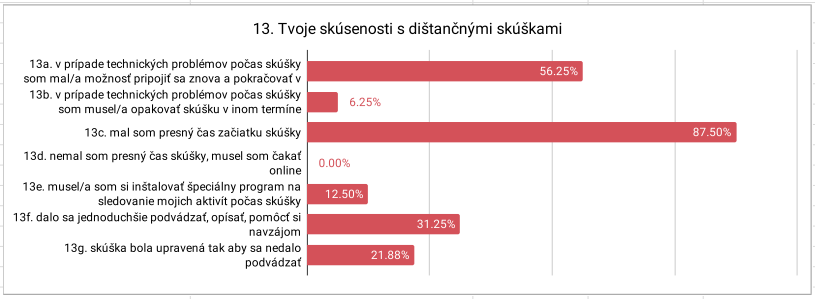

13. Tvoje skúsenosti s dištančnými skúškami		
	počet odpovedí	stĺpcové percentá
13a. v prípade technických problémov počas skúšky som mal/a možnosť pripojiť sa znova a pokračovať v nej	18	56.25%
13b. v prípade technických problémov počas skúšky som musel/a opakovať skúšku v inom termíne	2	6.25%
13c. mal som presný čas začiatku skúšky	28	87.50%
13d. nemal som presný čas skúšky, musel som čakať online	0	0.00%
13e. musel/a som si inštalovať špeciálny program na sledovanie mojich aktivít počas skúšky	4	12.50%
13f. dalo sa jednoduchšie podvádzať, opísať, pomôcť si navzájom	10	31.25%
13g. skúška bola upravená tak aby sa nedalo podvádzať	7	21.88%
13h. ani jedno z horeuvedených	1	3.13%
spolu respondentov	**32**	

14. Ak je relevantné, aké kroky boli podniknuté aby sa zamedzilo podvádzaniu pri škúškach?				
		počet odpovedí	validné percentá	percentá kumulatívne
14. Ak je relevantné, aké kroky boli podniknuté aby sa zamedzilo podvádzaniu pri škúškach?	NA	20	62.50%	62.50%
	otvorená odpoveď	12	37.50%	100.00%
	spolu respondentov	**32**	**100.00%**	

15. Ako bol upravený obsah alebo metóda skúšok? Dostali študenti včas všetky potrebné informácie o priebehu a organizácii skúšok?				
		počet odpovedí	validné percentá	percentá kumulatívne
15. Ako bol upravený obsah alebo metóda skúšok? Dostali študenti včas všetky potrebné informácie o priebehu a organizácii skúšok? Aké boli tvoje skúsenosti s priebehom skúšok?	NA	22	68.75%	68.75%
	otvorená odpoveď	10	31.25%	100.00%
	spolu respondentov	**32**	**100.00%**	

Ukončenie štúdia - štátne skúšky

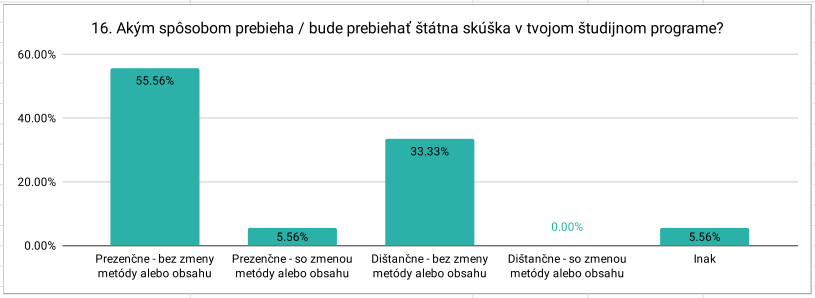

16. Akým spôsobom prebieha / bude prebiehať štátna skúška v tvojom študijnom programe?				
		počet odpovedí	validné percentá	percentá kumulatívne
16. Akým spôsobom prebieha / bude prebiehať štátna skúška v tvojom študijnom programe?	Prezenčne - bez zmeny metódy alebo obsahu	10	55.56%	55.56%
	Prezenčne - so zmenou metódy alebo obsahu	1	5.56%	61.11%
	Dištančne - bez zmeny metódy alebo obsahu	6	33.33%	94.44%
	Dištančne - so zmenou metódy alebo obsahu	0	0.00%	94.44%
	Inak	1	5.56%	**100.00%**
	spolu respondentov	**18**	**100.00%**	

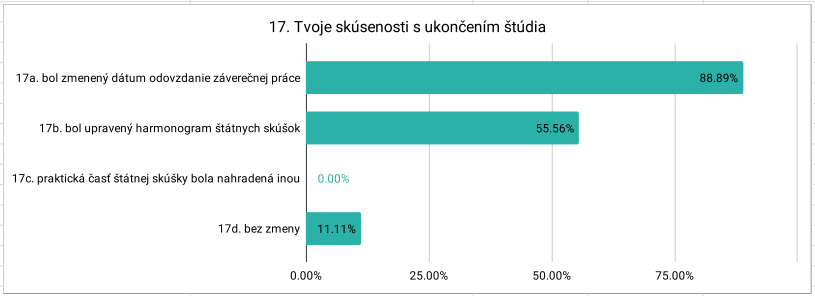

17. Tvoje skúsenosti s ukončením štúdia		
	počet odpovedí	stlpcové percentá
17a. bol zmenený dátum odovzdanie záverečnej práce	16	88.89%
17b. bol upravený harmonogram štátnych skúšok	10	55.56%
17c. praktická časť štátnej skúšky bola nahradená inou	0	0.00%
17d. bez zmeny	2	11.11%
spolu respondentov	**18**	

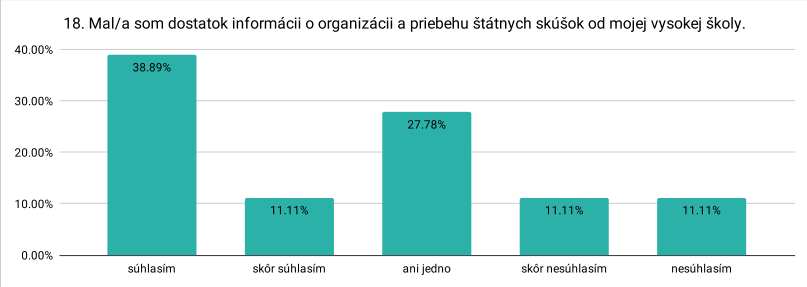

18. Mal/a som dostatok informácii o organizácii a priebehu štátnych skúšok od mojej vysokej školy.				
		počet odpovedí	validné percentá	percentá kumulatívne
18. Mal/a som dostatok informácii o organizácii a priebehu štátnych skúšok od mojej vysokej školy.	súhlasím	7	38.89%	38.89%
	skôr súhlasím	2	11.11%	50.00%
	ani jedno	5	27.78%	77.78%
	skôr nesúhlasím	2	11.11%	88.89%
	nesúhlasím	2	11.11%	**100.00%**
	spolu respondentov	**18**	**100.00%**	

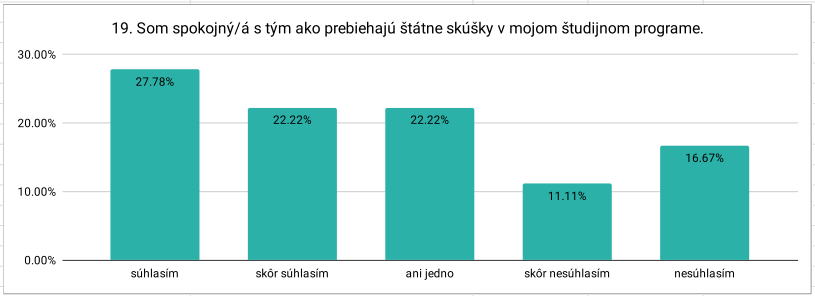

19. Som spokojný/á s tým ako prebiehajú štátne skúšky v mojom študijnom programe.				
		počet odpovedí	validné percentá	percentá kumulatívne
19. Som spokojný/á s tým ako prebiehajú štátne skúšky v mojom študijnom programe.	súhlasím	5	27.78%	27.78%
	skôr súhlasím	4	22.22%	50.00%
	ani jedno	4	22.22%	72.22%
	skôr nesúhlasím	2	11.11%	83.33%
	nesúhlasím	3	16.67%	**100.00%**
	spolu respondentov	**18**	**100.00%**	

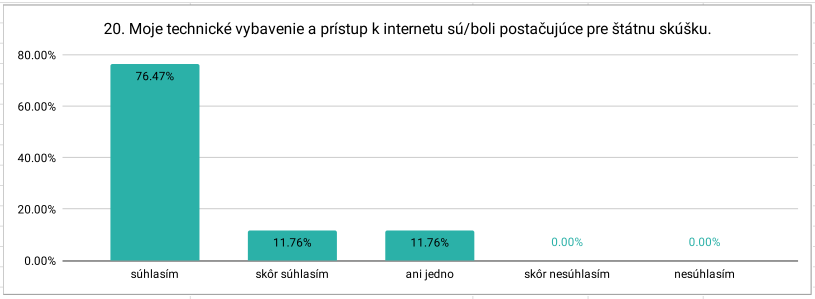

20. Moje technické vybavenie a prístup k internetu sú/boli postačujúce pre štátnu skúšku.				
		počet odpovedí	validné percentá	percentá kumulatívne
20. Moje technické vybavenie a prístup k internetu sú/boli postačujúce pre štátnu skúšku.	súhlasím	13	76.47%	76.47%
	skôr súhlasím	2	11.76%	88.24%
	ani jedno	2	11.76%	100.00%
	skôr nesúhlasím	0	0.00%	100.00%
	nesúhlasím	0	0.00%	**100.00%**
	spolu respondentov	**17**	**100.00%**	

21. Bol upravený obsah alebo metóda štátnych skúšok? Dostali študenti včas všetky potrebné informácie o priebehu a metóde štátnych skúšok?				
		počet odpovedí	validné percentá	percentá kumulatívne
21. Bol upravený obsah alebo metóda štátnych skúšok? Dostali študenti včas všetky potrebné informácie o priebehu a metóde štátnych skúšok? Aké boli tvoje skúsenosti s priebehom štátnych skúšok?	NA	9	50.00%	50.00%
	otvorená odpoveď	9	50.00%	100.00%
	spolu respondentov	**18**	**100.00%**	

Socio-ekonomická situácia

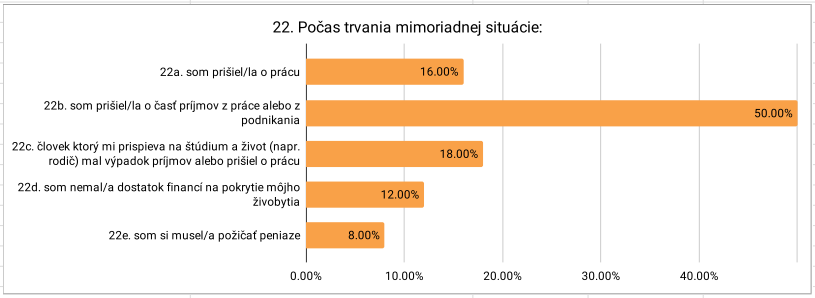

22. Počas trvania mimoriadnej situácie:		
	počet odpovedí	stĺpcové percentá
22a. som prišiel/la o prácu	8	16.00%
22b. som prišiel/la o časť príjmov z práce alebo z podnikania	25	50.00%
22c. človek ktorý mi prispieva na štúdium a život (napr. rodič) mal výpadok príjmov alebo prišiel o prácu	9	18.00%
22d. som nemal/a dostatok financí na pokrytie môjho živobytia	6	12.00%
22e. som si musel/a požičať peniaze	4	8.00%
22f. ani jedno z horeuvedených	17	34.00%
spolu respondentov	**50**	

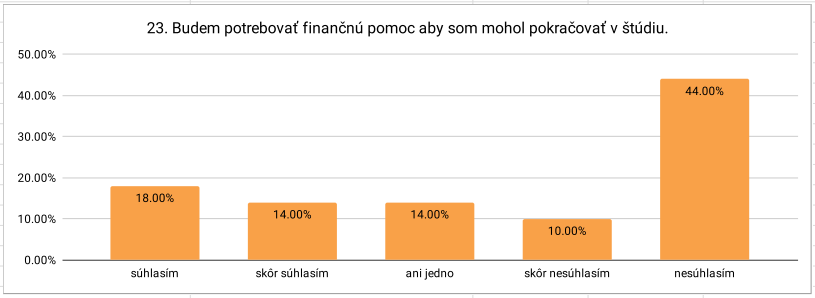

23. Budem potrebovať finančnú pomoc aby som mohol pokračovať v štúdiu.				
		počet odpovedí	validné percentá	percentá kumulatívne
23. Budem potrebovať finančnú pomoc aby som mohol pokračovať v štúdiu.	súhlasím	9	18.00%	18.00%
	skôr súhlasím	7	14.00%	32.00%
	ani jedno	7	14.00%	46.00%
	skôr nesúhlasím	5	10.00%	56.00%
	nesúhlasím	22	44.00%	**100.00%**
	spolu respondentov	**50**	**100.00%**	

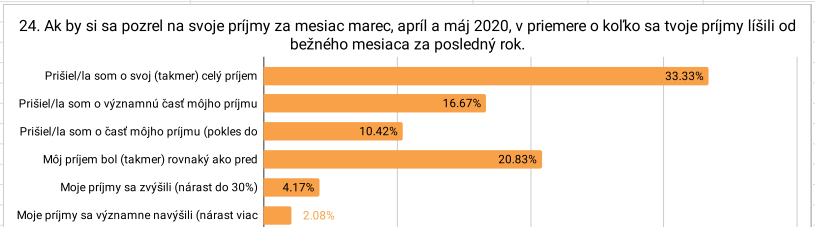

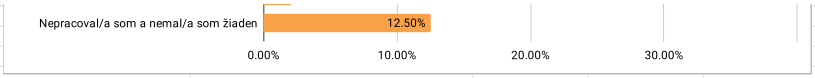

24. Ak by si sa pozrel na svoje príjmy za mesiac marec, apríl a máj 2020, v priemere o koľko sa tvoje príjmy líšili od bežného mesiaca za posledný rok.				
		počet odpovedí	validné percentá	percentá kumulatívne
24. Ak by si sa pozrel na svoje príjmy za mesiac marec, apríl a máj 2020, v priemere o koľko sa tvoje príjmy líšili od bežného mesiaca za posledný rok.	Prišiel/la som o svoj (takmer) celý príjem (pokles viac ako o 70%)	16	33.33%	33.33%
	Prišiel/la som o významnú časť môjho príjmu (pokles o 30% až 70%)	8	16.67%	50.00%
	Prišiel/la som o časť môjho príjmu (pokles do 30%)	5	10.42%	60.42%
	Môj príjem bol (takmer) rovnaký ako pred mimoriadnou situáciou	10	20.83%	81.25%
	Moje príjmy sa zvýšili (nárast do 30%)	2	4.17%	85.42%
	Moje príjmy sa významne navýšili (nárast viac ako o 30%)	1	2.08%	87.50%
	Nepracoval/a som a nemal/a som žiaden príjem v poslednom roku z práce	6	12.50%	**100.00%**
	spolu respondentov	**48**	**100.00%**	

25. Ako zvládaš túto mimoriadnu situáciu? Máš nejaké problémy s tvojou prácou alebo financiami aby si mohol zabezpečiť svoje živobytie? Čo by ti pomohlo?				
		počet odpovedí	validné percentá	percentá kumulatívne
25. Ako zvládaš túto mimoriadnu situáciu? Máš nejaké problémy s tvojou prácou alebo financiami aby si mohol zabezpečiť svoje živobytie? Čo by ti pomohlo?	NA	31	62.00%	62.00%
	otvorená odpoveď	19	38.00%	100.00%
	spolu respondentov	**50**	**100.00%**	

Ubytovanie študentov

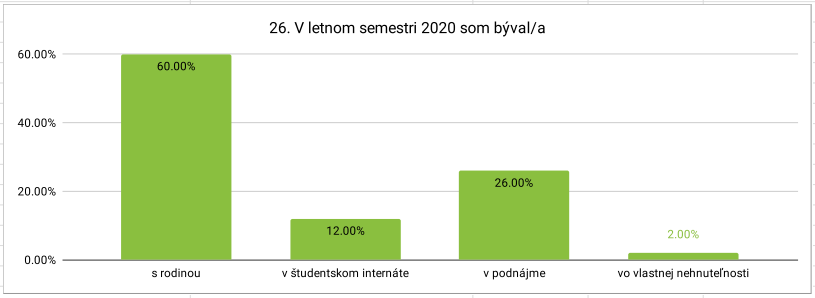

26. V letnom semestri 2020 som býval/a				
		počet odpovedí	validné percentá	percentá kumulatívne
26. V letnom semestri 2020 som býval/a	s rodinou	30	60.00%	60.00%
	v študentskom internáte	6	12.00%	72.00%
	v podnájme	13	26.00%	98.00%
	vo vlastnej nehnuteľnosti	1	2.00%	**100.00%**
	spolu respondentov	**50**	**100.00%**	

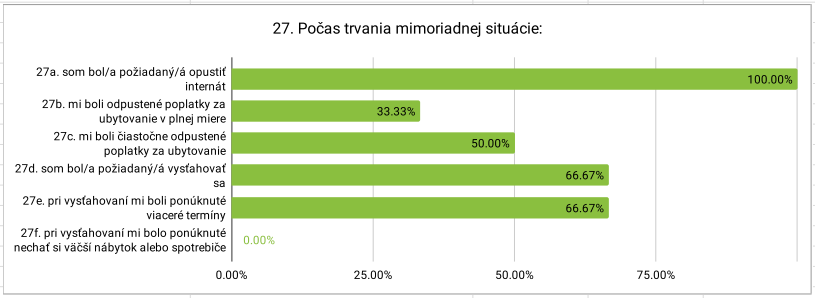

27. Počas trvania mimoriadnej situácie:		
	počet odpovedí	stĺpcové percentá
27a. som bol/a požiadaný/á opustiť internát	6	100.00%
27b. mi boli odpustené poplatky za ubytovanie v plnej miere	2	33.33%
27c. mi boli čiastočne odpustené poplatky za ubytovanie	3	50.00%
27d. som bol/a požiadaný/á vysťahovať sa	4	66.67%
27e. pri vysťahovaní mi boli ponúknuté viaceré termíny	4	66.67%
27f. pri vysťahovaní mi bolo ponúknuté nechať si väčší nábytok alebo spotrebiče v sklade	0	0.00%
27g. ani jedno z horeuvedených	0	0.00%
spolu respondentov	**6**	

28. Ako prebiehalo odubytovanie? Boli dané študentom jasné informácie? Vyskytli sa v celom procese nejaké ťažkosti alebo problémy?				
		počet odpovedí	validné percentá	percentá kumulatívne
28. Ako prebiehalo odubytovanie? Boli dané študentom jasné informácie? Vyskytli sa v celom procese nejaké ťažkosti alebo problémy?	NA	3	50.00%	50.00%
	otvorená odpoveď	3	50.00%	100.00%
	spolu respondentov	**6**	**100.00%**	

Duševné zdravie

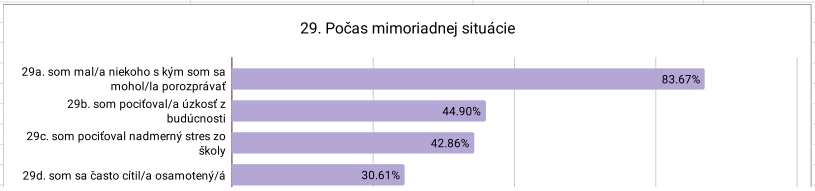

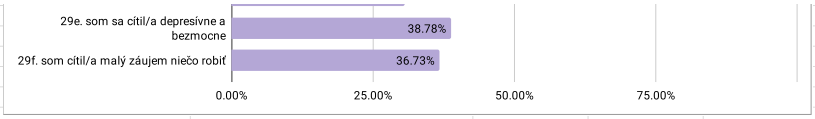

29. Počas mimoriadnej situácie			
		počet odpovedí	stlpcové percentá
29a. som mal/a niekoho s kým som sa mohol/la porozprávať		41	83.67%
29b. som pociťoval/a úzkosť z budúcnosti		22	44.90%
29c. som pociťoval nadmerný stres zo školy		21	42.86%
29d. som sa často cítil/a osamotený/á		15	30.61%
29e. som sa cítil/a depresívne a bezmocne		19	38.78%
29f. som cítil/a malý záujem niečo robiť		18	36.73%
29g. iné		5	10.20%
	spolu respondentov	**49**	

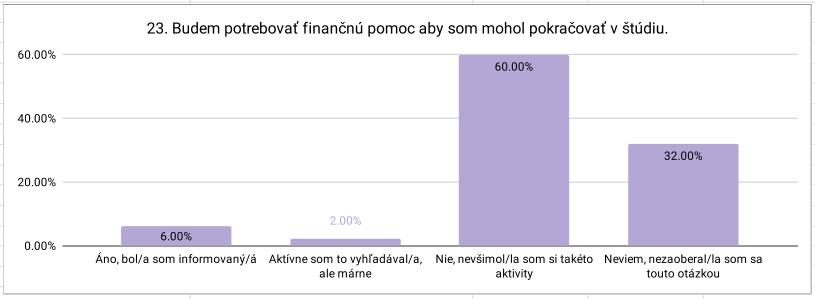

30. Moja vysoká škola ponúkla počas COVID-19 služby psychologickej poradne.				
		počet odpovedí	validné percentá	percentá kumulatívne
30. Moja vysoká škola ponúkla počas COVID-19 služby psychologickej poradne.	Áno, bol/a som informovaný/á	3	6.00%	6.00%
	Aktívne som to vyhľadával/a, ale márne	1	2.00%	8.00%
	Nie, nevšimol/la som si takéto aktivity	30	60.00%	68.00%
	Neviem, nezaoberal/la som sa touto otázkou	16	32.00%	**100.00%**
	spolu respondentov	**50**	**100.00%**	

kytli sa nejaké ťažkosti s tvojím duševným zdravím? Bolo toto obdobie obzvlášť náročné? Vedel/a by tebe alebo iným študentom tvoja vysoká škola adekvátne po				
		počet odpovedí	validné percentá	percentá kumulatívne
31. Vyskytli sa nejaké ťažkosti s tvojím duševným zdravím? Bolo toto obdobie obzvlášť náročné? Vedel/a by tebe alebo iným študentom tvoja vysoká škola adekvátne pomôcť? Majú študenti na tvojej vysokej škole prístup k adekvátnej pomoci a podporným systémom?	NA	25	50.00%	50.00%
	otvorená odpoveď	25	50.00%	100.00%
	spolu respondentov	**50**	**100.00%**	