

**DEMOGRAFIA - Dopad COVID-19 na študentov VŠ Slovenská technická univerzita v Bratislave**

A. Pohlavie				
Pohlavie		počet odpovedí	validné percentá	percentá kumulatívne
	Muž	482	54.04%	54.04%
	Žena	407	45.63%	99.66%
	Iné	3	0.34%	100.00%
<b>spolu respondentov</b>		<b>892</b>	<b>100.00%</b>	

B. Vek				
Vek		počet odpovedí	validné percentá	percentá kumulatívne
	Menej ako 21 r.	202	22.65%	22.65%
	21 - 22 r.	382	42.83%	65.47%
	23 - 25 r.	252	28.25%	93.72%
	26 - 29 r.	40	4.48%	98.21%
	30 a viac r.	16	1.79%	100.00%
<b>spolu respondentov</b>		<b>892</b>	<b>100.00%</b>	

C. Stupeň štúdia				
Stupeň štúdia		počet odpovedí	validné percentá	percentá kumulatívne
	I. - bakalár	677	75.90%	75.90%
	II. - magister / inžinier	189	21.19%	97.09%
	I. + II. - spojený	3	0.34%	97.42%
	III. - doktorand	23	2.58%	100.00%
<b>spolu respondentov</b>		<b>892</b>	<b>100.00%</b>	

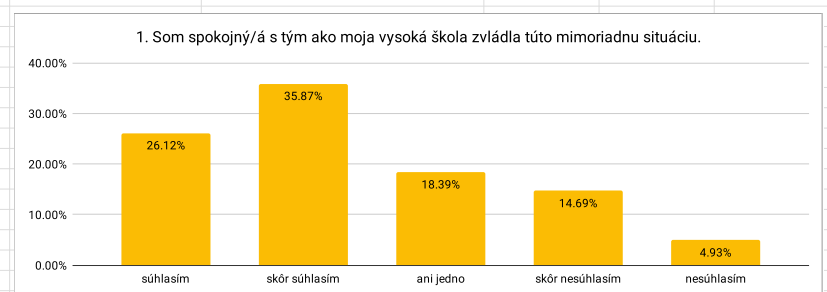
D. Študijný odbor				
Študijný odbor		počet odpovedí	validné percentá	percentá kumulatívne
	Stavebníctvo	235	26.35%	26.35%
	Informatika	162	18.16%	44.51%
	Strojárstvo	112	12.56%	57.06%
	Architektúra a urbanizmus	76	8.52%	65.58%
	Kybernetika	66	7.40%	72.98%
	Chemické inžinierstvo a technológie	49	5.49%	78.48%
	Biotechnológie	30	3.36%	81.84%
	Elektrotechnika	27	3.03%	84.87%
	Geodézia a kartografia	25	2.80%	87.67%
	Potravinárstvo	24	2.69%	90.36%
	Chémia	21	2.35%	92.71%
	Umenie	10	1.12%	93.83%
	Matematika	10	1.12%	94.96%
	Priestorové plánovanie	6	0.67%	95.63%
	Bezpečnostné vedy	5	0.56%	96.19%
	Poľnohospodárstvo a krajinárstvo	3	0.34%	96.52%
	Ekonomia a manažment	2	0.22%	96.74%
	Fyzika	1	0.11%	96.86%
	NA	28	3.14%	100.00%
<b>spolu respondentov</b>		<b>892</b>	<b>100.00%</b>	

E. Vysoká škola				
		počet odpovedí	validné percentá	percentá kumulatívne
	Slovenská technická univerzita v Bratislave	892	100.00%	100.00%
<b>spolu respondentov</b>		<b>892</b>	<b>100.00%</b>	

F. Fakulty		
počet fakúlt	zapojené fakulty	percento zapojených
8	8	100.00%
<b>8</b>	<b>8</b>	

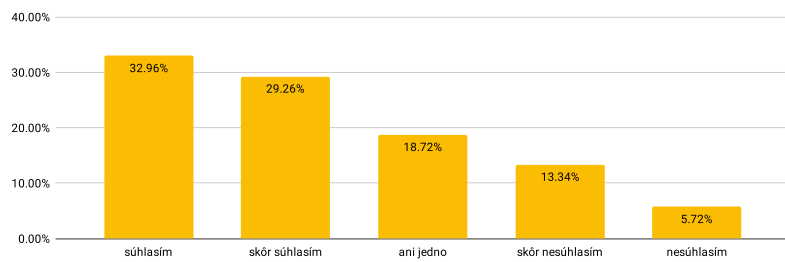
G. Fakulta				
Fakulta		počet odpovedí	validné percentá	percentá kumulatívne
	Fa informatiky a IT STU	83	9.30%	9.30%
	Strojnícka fakulta STU	63	7.06%	16.37%
	Materiálovotech.Fa STU	85	9.53%	25.90%
	Stavebná fakulta STU	272	30.49%	56.39%
	Fa elektr. a inf. STU	156	17.49%	73.88%
	F chem.potrav.techn.STU	138	15.47%	89.35%
	Fa architektúry STU	87	9.75%	99.10%
	STU - rektorát	8	0.90%	100.00%
<b>spolu respondentov</b>		<b>892</b>	<b>100.00%</b>	

**Všeobecné**



1. Som spokojný/á s tým ako moja vysoká škola zvládla túto mimoriadnu situáciu.				
		počet odpovedí	validné percentá	percentá kumulatívne
1. Som spokojný/á s tým ako moja vysoká škola zvládla túto mimoriadnu situáciu.	súhlasim	233	26.12%	26.12%
	skôr súhlasim	320	35.87%	62.00%
	ani jedno	164	18.39%	80.38%
	skôr nesúhlasim	131	14.69%	95.07%
	nesúhlasim	44	4.93%	100.00%
<b>spolu respondentov</b>		<b>892</b>	<b>100.00%</b>	

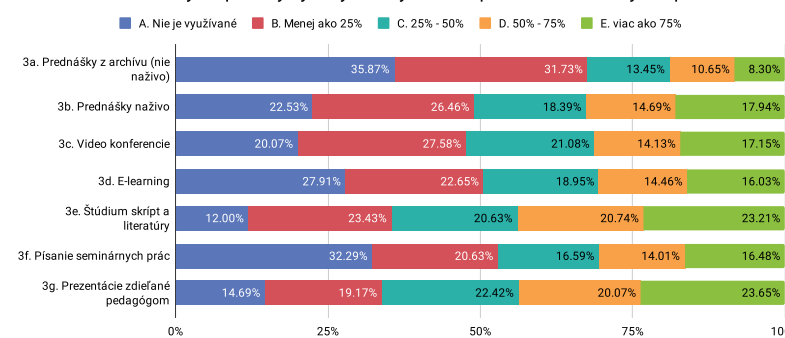
2. Počas mimoriadnej situácie som mal/a dostatok informácií o krokoch a opatreniach mojej vysokej školy.



2. Počas mimoriadnej situácie som mal/a dostatok informácií o krokoch a opatreniach mojej vysokej školy.				
		počet odpovedí	validné percentá	percentá kumulatívne
2. Počas mimoriadnej situácie som mal/a dostatok informácií o krokoch a opatreniach mojej vysokej školy.	súhlasím	294	32.96%	32.96%
	skôr súhlasím	261	29.26%	62.22%
	ani jedno	167	18.72%	80.94%
	skôr nesúhlasím	119	13.34%	94.28%
	nesúhlasím	51	5.72%	100.00%
<b>spolu respondentov</b>		<b>892</b>	<b>100.00%</b>	

Výučba

3. Ktoré metódy a spôsoby výučby boli využívané počas mimoriadnych opatrení?



3. Ktoré metódy a spôsoby výučby boli využívané počas mimoriadnych opatrení?									
		3a. Prednášky z archívu (nie naživo)	3b. Prednášky naživo	3c. Video konferencie	3d. E-learning	3e. Štúdium skript a literatúry	3f. Písanie seminárnych prác	3g. Prezentácie zdieľané pedagógom	
3. Ktoré metódy a spôsoby výučby boli využívané počas mimoriadnych opatrení?	A. Nie je využívané	35.87%	22.53%	20.07%	27.91%	12.00%	32.29%	14.69%	
	B. Menej ako 25%	31.73%	26.46%	27.58%	22.65%	23.43%	20.63%	19.17%	
	C. 25% - 50%	13.45%	18.39%	21.08%	18.95%	20.63%	16.59%	22.42%	
	D. 50% - 75%	10.65%	14.69%	14.13%	14.46%	20.74%	14.01%	20.07%	
	E. viac ako 75%	8.30%	17.94%	17.15%	16.03%	23.21%	16.48%	23.65%	
<b>spolu</b>		<b>100.00%</b>	<b>100.00%</b>	<b>100.00%</b>	<b>100.00%</b>	<b>100.00%</b>	<b>100.00%</b>	<b>100.00%</b>	

3. Ktoré metódy a spôsoby výučby boli využívané počas mimoriadnych opatrení?				
		počet odpovedí	validné percentá	percentá kumulatívne
3a. [Prednášky z archívu (nie naživo)]	A. Nie je využívané	320	35.87%	35.87%
	B. Menej ako 25%	283	31.73%	67.60%
	C. 25% - 50%	120	13.45%	81.05%
	D. 50% - 75%	95	10.65%	91.70%
	E. viac ako 75%	74	8.30%	100.00%
<b>spolu respondentov</b>		<b>892</b>	<b>100.00%</b>	

3. Ktoré metódy a spôsoby výučby boli využívané počas mimoriadnych opatrení?				
		počet odpovedí	validné percentá	percentá kumulatívne
3b. [Prednášky naživo]	A. Nie je využívané	201	22.53%	22.53%
	B. Menej ako 25%	236	26.46%	48.99%
	C. 25% - 50%	164	18.39%	67.38%
	D. 50% - 75%	131	14.69%	82.06%
	E. viac ako 75%	160	17.94%	100.00%
<b>spolu respondentov</b>		<b>892</b>	<b>100.00%</b>	

3. Ktoré metódy a spôsoby výučby boli využívané počas mimoriadnych opatrení?				
		počet odpovedí	validné percentá	percentá kumulatívne
3c. [Video konferencie]	A. Nie je využívané	179	20.07%	20.07%
	B. Menej ako 25%	246	27.58%	47.65%
	C. 25% - 50%	188	21.08%	68.72%
	D. 50% - 75%	126	14.13%	82.85%
	E. viac ako 75%	153	17.15%	100.00%
<b>spolu respondentov</b>		<b>892</b>	<b>100.00%</b>	

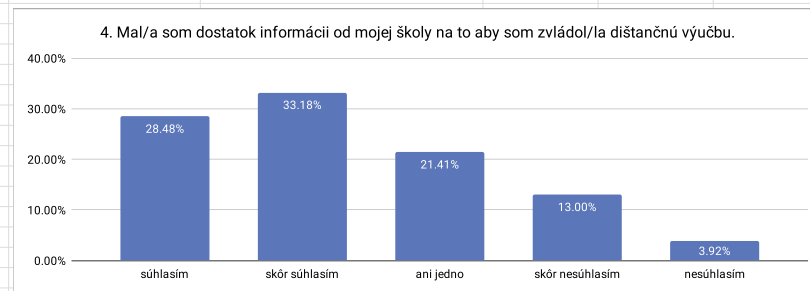
3. Ktoré metódy a spôsoby výučby boli využívané počas mimoriadnych opatrení?				
		počet odpovedí	validné percentá	percentá kumulatívne
3d. [E-learning]	A. Nie je využívané	249	27.91%	27.91%
	B. Menej ako 25%	202	22.65%	50.56%
	C. 25% - 50%	169	18.95%	69.51%
	D. 50% - 75%	129	14.46%	83.97%
	E. viac ako 75%	143	16.03%	100.00%
<b>spolu respondentov</b>		<b>892</b>	<b>100.00%</b>	

3. Ktoré metódy a spôsoby výučby boli využívané počas mimoriadnych opatrení?				
		počet odpovedí	validné percentá	percentá kumulatívne
3e. [Štúdium skript a literatúry]	A. Nie je využívané	107	12.00%	12.00%

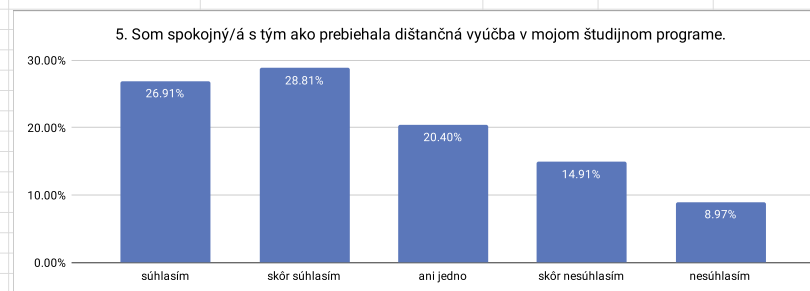
B. Menej ako 25%	209	23.43%	35.43%
C. 25% - 50%	184	20.63%	56.05%
D. 50% - 75%	185	20.74%	76.79%
E. viac ako 75%	207	23.21%	100.00%
<b>spolu respondentov</b>	<b>892</b>	<b>100.00%</b>	

3. Ktoré metódy a spôsoby výučby boli využívané počas mimoriadnych opatrení?				
		počet odpovedí	validné percentá	percentá kumulatívne
3f. [Písanie seminárnych prác]	A. Nie je využívané	288	32.29%	32.29%
	B. Menej ako 25%	184	20.63%	52.91%
	C. 25% - 50%	148	16.59%	69.51%
	D. 50% - 75%	125	14.01%	83.52%
	E. viac ako 75%	147	16.48%	100.00%
<b>spolu respondentov</b>	<b>892</b>	<b>100.00%</b>		

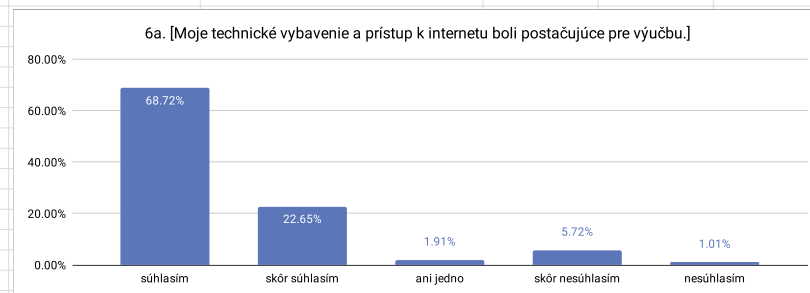
3. Ktoré metódy a spôsoby výučby boli využívané počas mimoriadnych opatrení?				
		počet odpovedí	validné percentá	percentá kumulatívne
3g. [Prezentácie zdieľané pedagógom]	A. Nie je využívané	131	14.69%	14.69%
	B. Menej ako 25%	171	19.17%	33.86%
	C. 25% - 50%	200	22.42%	56.28%
	D. 50% - 75%	179	20.07%	76.35%
	E. viac ako 75%	211	23.65%	100.00%
<b>spolu respondentov</b>	<b>892</b>	<b>100.00%</b>		



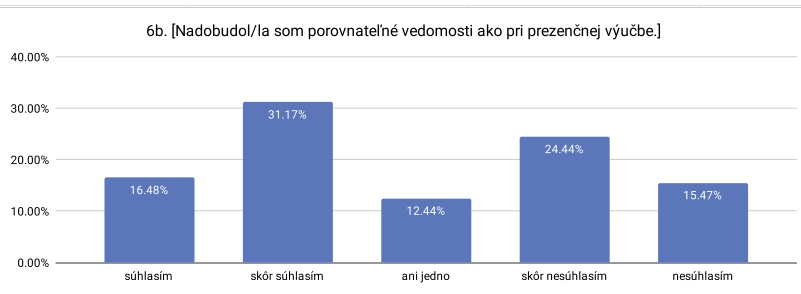
4. Mal/a som dostatok informácií od mojej školy na to aby som zvládol/la dištančnú výučbu.				
		počet odpovedí	validné percentá	percentá kumulatívne
4. Mal/a som dostatok informácií od mojej školy na to aby som zvládol/la dištančnú výučbu.	súhlasim	254	28.48%	28.48%
	skôr súhlasim	296	33.18%	61.66%
	ani jedno	191	21.41%	83.07%
	skôr nesúhlasim	116	13.00%	96.08%
	nesúhlasim	35	3.92%	100.00%
<b>spolu respondentov</b>	<b>892</b>	<b>100.00%</b>		



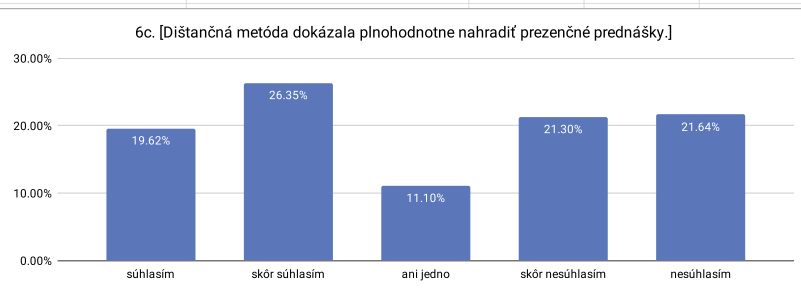
5. Som spokojný/á s tým ako prebiehala dištančná výučba v mojom študijnom programe.				
		počet odpovedí	validné percentá	percentá kumulatívne
5. Som spokojný/á s tým ako prebiehala dištančná výučba v mojom študijnom programe.	súhlasim	240	26.91%	26.91%
	skôr súhlasim	257	28.81%	55.72%
	ani jedno	182	20.40%	76.12%
	skôr nesúhlasim	133	14.91%	91.03%
	nesúhlasim	80	8.97%	100.00%
<b>spolu respondentov</b>	<b>892</b>	<b>100.00%</b>		



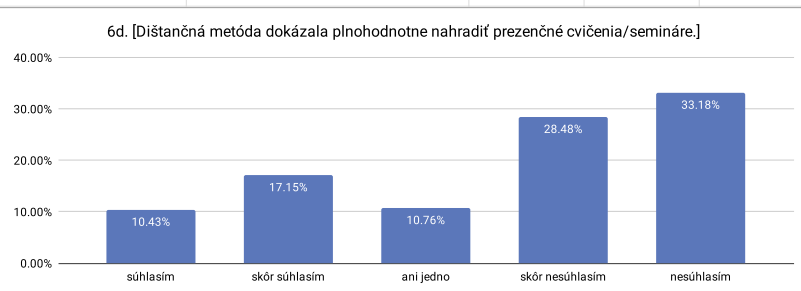
6. Tvoje skúsenosti s dištančnou výučbou				
		počet odpovedí	validné percentá	percentá kumulatívne
6a. [Moje technické vybavenie a prístup k internetu boli postačujúce pre výučbu.]	súhlasim	613	68.72%	68.72%
	skôr súhlasim	202	22.65%	91.37%
	ani jedno	17	1.91%	93.27%
	skôr nesúhlasim	51	5.72%	98.99%
	nesúhlasim	9	1.01%	100.00%
<b>spolu respondentov</b>	<b>892</b>	<b>100.00%</b>		



6. Tvoje skúsenosti s dištančnou výučbou				
		počet odpovedí	validné percentá	percentá kumulatívne
6b. [Nadobudol/la som porovnateľné vedomosti ako pri prezenčnej výučbe.]	súhlasím	147	16.48%	16.48%
	skôr súhlasím	278	31.17%	47.65%
	ani jedno	111	12.44%	60.09%
	skôr nesúhlasím	218	24.44%	84.53%
	nesúhlasím	138	15.47%	100.00%
<b>spolu respondentov</b>		<b>892</b>	<b>100.00%</b>	



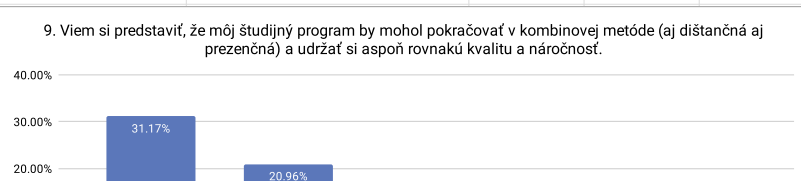
6. Tvoje skúsenosti s dištančnou výučbou				
		počet odpovedí	validné percentá	percentá kumulatívne
6c. [Dištančná metóda dokázala plnohodnotne nahradiť prezenčné prednášky.]	súhlasím	175	19.62%	19.62%
	skôr súhlasím	235	26.35%	45.96%
	ani jedno	99	11.10%	57.06%
	skôr nesúhlasím	190	21.30%	78.36%
	nesúhlasím	193	21.64%	100.00%
<b>spolu respondentov</b>		<b>892</b>	<b>100.00%</b>	

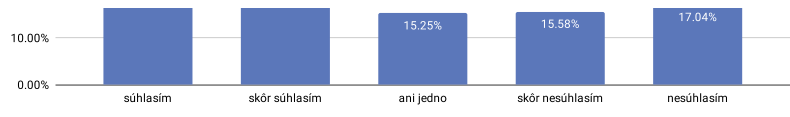


6. Tvoje skúsenosti s dištančnou výučbou				
		počet odpovedí	validné percentá	percentá kumulatívne
6d. [Dištančná metóda dokázala plnohodnotne nahradiť prezenčné cvičenia/semináre.]	súhlasím	93	10.43%	10.43%
	skôr súhlasím	153	17.15%	27.58%
	ani jedno	96	10.76%	38.34%
	skôr nesúhlasím	254	28.48%	66.82%
	nesúhlasím	296	33.18%	100.00%
<b>spolu respondentov</b>		<b>892</b>	<b>100.00%</b>	

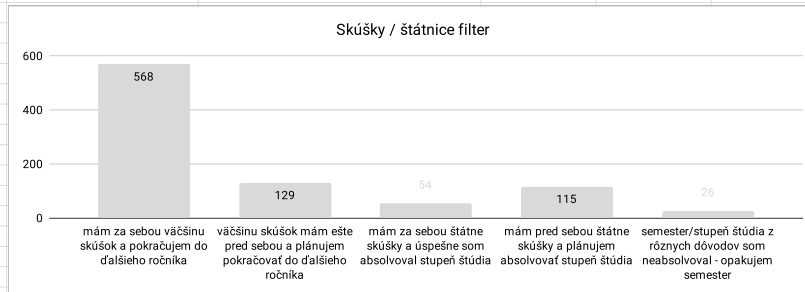
7. Aké dobré kroky urobila tvoja vysoká škola? Čo sa nepodarilo?				
		počet odpovedí	validné percentá	percentá kumulatívne
7. Aké dobré kroky urobila tvoja vysoká škola? Čo sa nepodarilo? Ako fungovala komunikácia o priebehu výučby? Zvládli vyučujúci prechod na dištančnú výučbu?	0	410	45.96%	45.96%
	otvorená odpoveď	482	54.04%	100.00%
	<b>spolu respondentov</b>	<b>892</b>	<b>100.00%</b>	

8. Ako hodnotíš svoje napredovanie v štúdiu počas mimoriadnych opatrení?				
		počet odpovedí	validné percentá	percentá kumulatívne
8. Ako hodnotíš svoje napredovanie v štúdiu počas mimoriadnych opatrení? V čom dištančná výučba pomohla tvojmu napredovaniu? V čom bola naopak nepostačujúca oproti prezenčnej metóde?	0	418	46.86%	46.86%
	otvorená odpoveď	474	53.14%	100.00%
	<b>spolu respondentov</b>	<b>892</b>	<b>100.00%</b>	



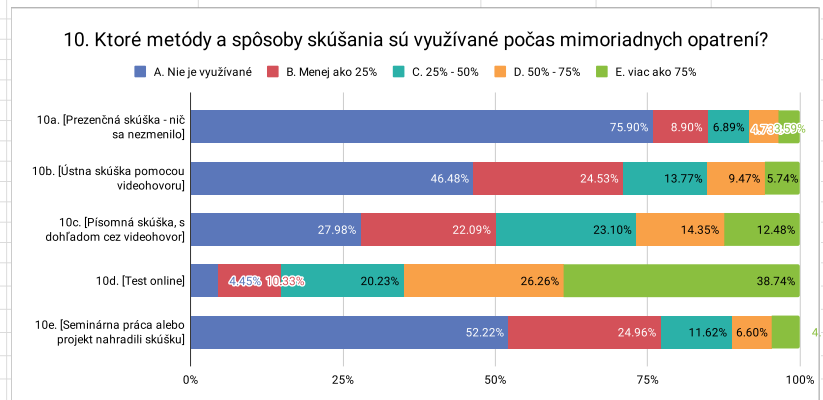


Viem si predstaviť, že môj študijný program by mohol pokračovať v kombinovanej metóde (aj diaľančná aj prezenčná) a udržať si aspoň rovnakú kvalitu a náročnosť				
	počet odpovedí	validné percentá	percentá kumulatívne	
9. Viem si predstaviť, že môj študijný program by mohol pokračovať v kombinovanej metóde (aj diaľančná aj prezenčná) a udržať si aspoň rovnakú kvalitu a náročnosť.	súhlasím	278	31.17%	31.17%
	skôr súhlasím	187	20.96%	52.13%
	ani jedno	136	15.25%	67.38%
	skôr nesúhlasím	139	15.58%	82.96%
	nesúhlasím	152	17.04%	100.00%
<b>spolu respondentov</b>	<b>892</b>	<b>100.00%</b>		



Skúšky / štátne filter				
	počet odpovedí	validné percentá	percentá kumulatívne	
Momentálne:	mám za sebou väčšinu skúšok a pokračujem do ďalšieho ročníka	568	63.68%	63.68%
	väčšinu skúšok mám ešte pred sebou a plánujem pokračovať do ďalšieho ročníka	129	14.46%	78.14%
	mám za sebou štátne skúšky a úspešne som absolvoval stupeň štúdia	54	6.05%	84.19%
	mám pred sebou štátne skúšky a plánujem absolvovať stupeň štúdia	115	12.89%	97.09%
	semester/stupeň štúdia z rôznych dôvodov som neabsolvoval - opakujem semester	26	2.91%	100.00%
<b>spolu respondentov</b>	<b>892</b>	<b>100.00%</b>		

### Ukončenie semestra - skúšky



10. Ktoré metódy a spôsoby skúšania sú využívané počas mimoriadnych opatrení?						
		10a. [Prezenčná skúška - nič sa nezmenilo]	10b. [Ústna skúška pomocou videohovoru]	10c. [Pisomná skúška, s dohľadom cez videohovor]	10d. [Test online]	10e. [Seminárna práca alebo projekt nahradili skúškou]
10. Ktoré metódy a spôsoby skúšania sú využívané počas mimoriadnych opatrení?	A. Nie je využívané	75.90%	46.48%	27.98%	4.45%	52.22%
	B. Menej ako 25%	8.90%	24.53%	22.09%	10.33%	24.96%
	C. 25% - 50%	6.89%	13.77%	23.10%	20.23%	11.62%
	D. 50% - 75%	4.73%	9.47%	14.35%	26.26%	6.60%
	E. viac ako 75%	3.59%	5.74%	12.48%	38.74%	4.59%
<b>spolu</b>	<b>100.00%</b>	<b>100.00%</b>	<b>100.00%</b>	<b>100.00%</b>	<b>100.00%</b>	<b>100.00%</b>

10. Ktoré metódy a spôsoby skúšania sú využívané počas mimoriadnych opatrení?				
	počet odpovedí	validné percentá	percentá kumulatívne	
10a. [Prezenčná skúška - nič sa nezmenilo]	A. Nie je využívané	529	75.90%	75.90%
	B. Menej ako 25%	62	8.90%	84.79%
	C. 25% - 50%	48	6.89%	91.68%
	D. 50% - 75%	33	4.73%	96.41%
	E. viac ako 75%	25	3.59%	100.00%
<b>spolu respondentov</b>	<b>697</b>	<b>100.00%</b>		

10. Ktoré metódy a spôsoby skúšania sú využívané počas mimoriadnych opatrení?				
	počet odpovedí	validné percentá	percentá kumulatívne	
10b. [Ústna skúška pomocou videohovoru]	A. Nie je využívané	324	46.48%	46.48%
	B. Menej ako 25%	171	24.53%	71.02%
	C. 25% - 50%	96	13.77%	84.79%
	D. 50% - 75%	66	9.47%	94.26%
	E. viac ako 75%	40	5.74%	100.00%
<b>spolu respondentov</b>	<b>697</b>	<b>100.00%</b>		

10. Ktoré metódy a spôsoby skúšania sú využívané počas mimoriadnych opatrení?				
	počet odpovedí	validné percentá	percentá kumulatívne	

10c. [Písomná skúška, s dohľadom cez videohovor]	A. Nie je využívané	195	27.98%	27.98%
	B. Menej ako 25%	154	22.09%	50.07%
	C. 25% - 50%	161	23.10%	73.17%
	D. 50% - 75%	100	14.35%	87.52%
	E. viac ako 75%	87	12.48%	100.00%
	<b>spolu respondentov</b>	<b>697</b>	<b>100.00%</b>	

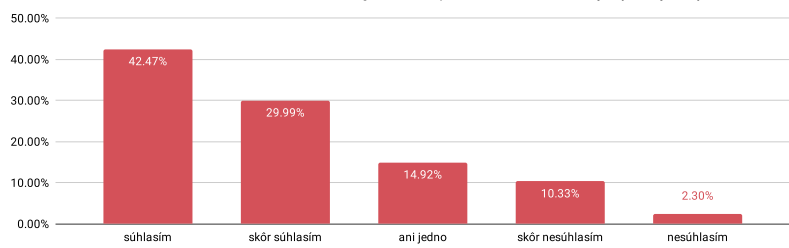
**10. Ktoré metódy a spôsoby skúšania sú využívané počas mimoriadnych opatrení?**

		počet odpovedí	validné percentá	percentá kumulatívne
10d. [Test online]	A. Nie je využívané	31	4.45%	4.45%
	B. Menej ako 25%	72	10.33%	14.78%
	C. 25% - 50%	141	20.23%	35.01%
	D. 50% - 75%	183	26.26%	61.26%
	E. viac ako 75%	270	38.74%	100.00%
	<b>spolu respondentov</b>	<b>697</b>	<b>100.00%</b>	

**10. Ktoré metódy a spôsoby skúšania sú využívané počas mimoriadnych opatrení?**

		počet odpovedí	validné percentá	percentá kumulatívne
10e. [Seminárna práca alebo projekt nahradil skúšku]	A. Nie je využívané	364	52.22%	52.22%
	B. Menej ako 25%	174	24.96%	77.19%
	C. 25% - 50%	81	11.62%	88.81%
	D. 50% - 75%	46	6.60%	95.41%
	E. viac ako 75%	32	4.59%	100.00%
	<b>spolu respondentov</b>	<b>697</b>	<b>100.00%</b>	

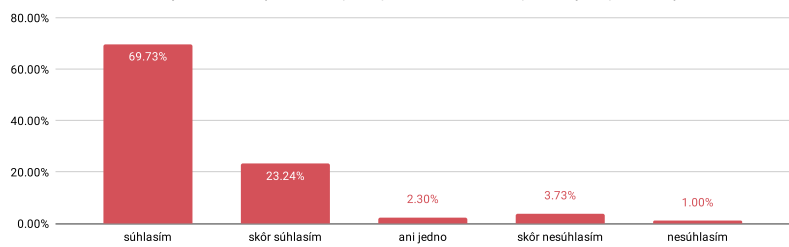
**11. Mal/a som dostatok informácií o organizácii a priebehu skúšok od mojej vysokej školy.**



**11. Mal/a som dostatok informácií o organizácii a priebehu skúšok od mojej vysokej školy.**

		počet odpovedí	validné percentá	percentá kumulatívne
11. Mal/a som dostatok informácií o organizácii a priebehu skúšok od mojej vysokej školy.	súhlasím	296	42.47%	42.47%
	skôr súhlasím	209	29.99%	72.45%
	ani jedno	104	14.92%	87.37%
	skôr nesúhlasím	72	10.33%	97.70%
	nesúhlasím	16	2.30%	100.00%
	<b>spolu respondentov</b>	<b>697</b>	<b>100.00%</b>	

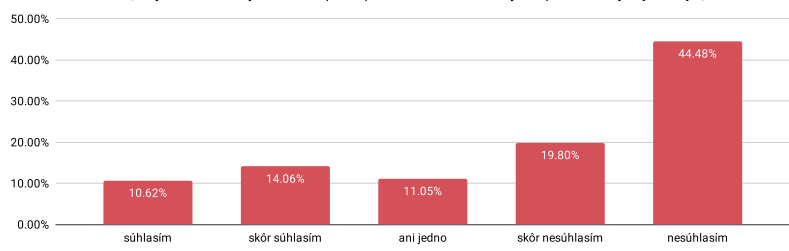
**12a. [Moje technické vybavenie a prístup k internetu sú/boli postačujúce pre skúšky.]**



**12. Tvoje skúsenosti so skúškami**

		počet odpovedí	validné percentá	percentá kumulatívne
12a. [Moje technické vybavenie a prístup k internetu sú/boli postačujúce pre skúšky.]	súhlasím	486	69.73%	69.73%
	skôr súhlasím	162	23.24%	92.97%
	ani jedno	16	2.30%	95.27%
	skôr nesúhlasím	26	3.73%	99.00%
	nesúhlasím	7	1.00%	100.00%
	<b>spolu respondentov</b>	<b>697</b>	<b>100.00%</b>	

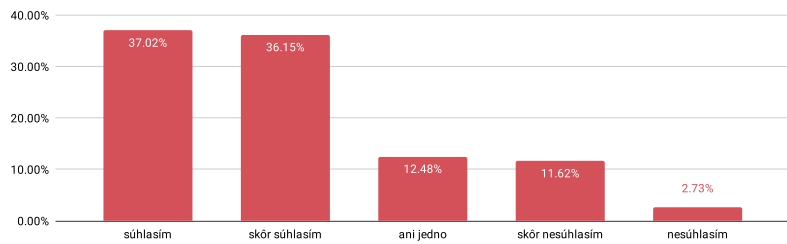
**12b. [Moje technické vybavenie a prístup k internetu mali/majú dopad na moje výsledky.]**



**12. Tvoje skúsenosti so skúškami**

		počet odpovedí	validné percentá	percentá kumulatívne
12b. [Moje technické vybavenie a prístup k internetu mali/majú dopad na moje výsledky.]	súhlasím	74	10.62%	10.62%
	skôr súhlasím	98	14.06%	24.68%
	ani jedno	77	11.05%	35.72%
	skôr nesúhlasím	138	19.80%	55.52%
	nesúhlasím	310	44.48%	100.00%
	<b>spolu respondentov</b>	<b>697</b>	<b>100.00%</b>	

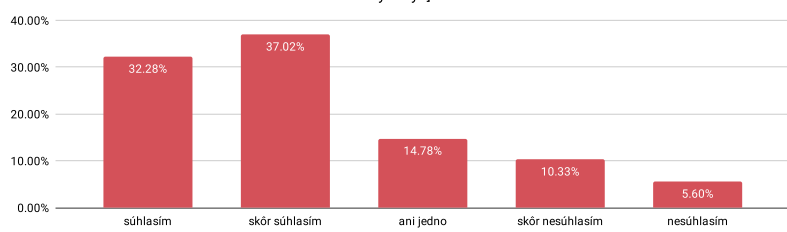
12c. [Podmienky a metóda ukončenia predmetu boli upravené, tak aby zohľadňovali zmeny vo výučbe.]



12. Tvoje skúsenosti so skúškami

		počet odpovedí	validné percentá	percentá kumulatívne
12c. [Podmienky a metóda ukončenia predmetu boli upravené, tak aby zohľadňovali zmeny vo výučbe.]	súhlasím	258	37.02%	37.02%
	skôr súhlasím	252	36.15%	73.17%
	ani jedno	87	12.48%	85.65%
	skôr nesúhlasím	81	11.62%	97.27%
	nesúhlasím	19	2.73%	100.00%
<b>spolu respondentov</b>		<b>697</b>	<b>100.00%</b>	

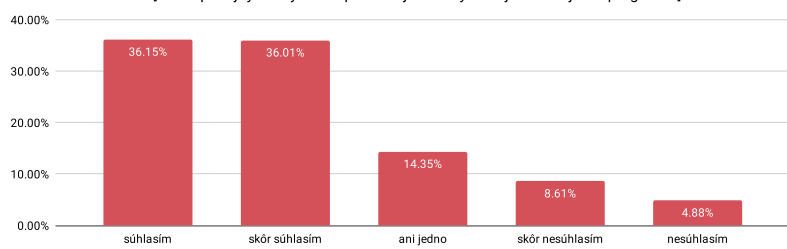
12d. [Obsah skúšania odzrkadľoval nadobudnuté vedomosti, získané informácie a zadané úlohy počas dištančnej výučby.]



12. Tvoje skúsenosti so skúškami

		počet odpovedí	validné percentá	percentá kumulatívne
12d. [Obsah skúšania odzrkadľoval nadobudnuté vedomosti, získané informácie a zadané úlohy počas dištančnej výučby.]	súhlasím	225	32.28%	32.28%
	skôr súhlasím	258	37.02%	69.30%
	ani jedno	103	14.78%	84.07%
	skôr nesúhlasím	72	10.33%	94.40%
	nesúhlasím	39	5.60%	100.00%
<b>spolu respondentov</b>		<b>697</b>	<b>100.00%</b>	

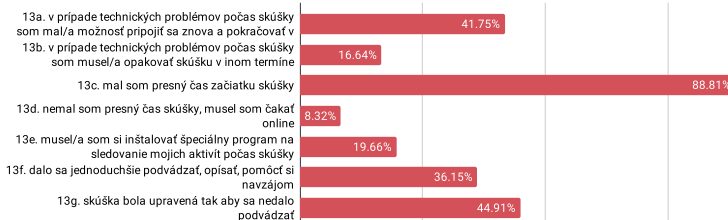
12e. [Som spokojný/á s tým ako prebiehajú skúšky v mojom študijnom programe.]



12. Tvoje skúsenosti so skúškami

		počet odpovedí	validné percentá	percentá kumulatívne
12e. [Som spokojný/á s tým ako prebiehajú skúšky v mojom študijnom programe.]	súhlasím	252	36.15%	36.15%
	skôr súhlasím	251	36.01%	72.17%
	ani jedno	100	14.35%	86.51%
	skôr nesúhlasím	60	8.61%	95.12%
	nesúhlasím	34	4.88%	100.00%
<b>spolu respondentov</b>		<b>697</b>	<b>100.00%</b>	

13. Tvoje skúsenosti s dištančnými skúškami



13. Tvoje skúsenosti s dištančnými skúškami

	počet odpovedí	stĺpcové percentá
13a. v prípade technických problémov počas skúšky som mal/a možnosť pripojiť sa znova a pokračovať v nej	291	41.75%
13b. v prípade technických problémov počas skúšky som musel/a opakovať skúšku v inom termíne	116	16.64%
13c. mal som presný čas začiatku skúšky	619	88.81%
13d. nemal som presný čas skúšky, musel som čakať online	58	8.32%
13e. musel/a som si inštalovať špeciálny program na sledovanie mojich aktivít počas skúšky	137	19.66%

13f. dalo sa jednoduchšie podvádzať, opísať, pomôcť si navzájom	252	36.15%
13g. skúška bola upravená tak aby sa neďalo podvádzať	313	44.91%
13h. ani jedno z hore uvedených	23	3.30%
<b>spolu respondentov</b>	<b>697</b>	

#### 14. Ak je relevantné, aké kroky boli podniknuté aby sa zamedzilo podvádzaniu pri skúškach?

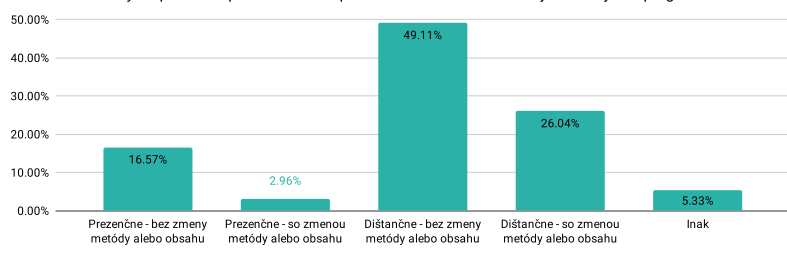
	počet odpovedí	validné percentá	percentá kumulatívne
14. Ak je relevantné, aké kroky boli podniknuté aby sa zamedzilo podvádzaniu pri skúškach?	299	42.90%	42.90%
otvorená odpoveď	398	57.10%	100.00%
<b>spolu respondentov</b>	<b>697</b>	<b>100.00%</b>	

#### 15. Ako bol upravený obsah alebo metóda skúšok? Dostali študenti včas všetky potrebné informácie o priebehu a organizácii skúšok?

	počet odpovedí	validné percentá	percentá kumulatívne
15. Ako bol upravený obsah alebo metóda skúšok? Dostali študenti včas všetky potrebné informácie o priebehu a organizácii skúšok? Aké boli tvoje skúsenosti s priebehom skúšok?	388	55.67%	55.67%
otvorená odpoveď	309	44.33%	100.00%
<b>spolu respondentov</b>	<b>697</b>	<b>100.00%</b>	

### Ukončenie štúdia - štátne skúšky

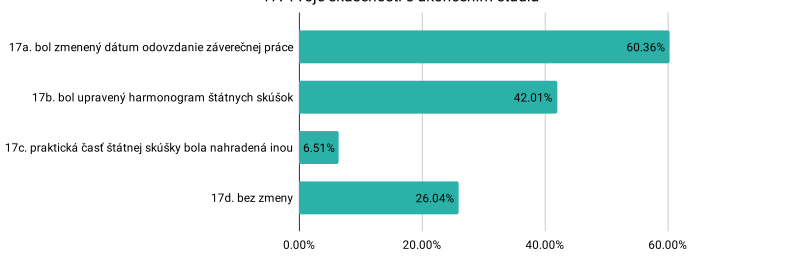
#### 16. Akým spôsobom prebieha / bude prebiehať štátna skúška v tvojom študijnom programe?



#### 16. Akým spôsobom prebieha / bude prebiehať štátna skúška v tvojom študijnom programe?

	počet odpovedí	validné percentá	percentá kumulatívne
16. Akým spôsobom prebieha / bude prebiehať štátna skúška v tvojom študijnom programe?	28	16.57%	16.57%
Prezenčne - so zmenou metódy alebo obsahu	5	2.96%	19.53%
Dištančne - bez zmeny metódy alebo obsahu	83	49.11%	68.64%
Dištančne - so zmenou metódy alebo obsahu	44	26.04%	94.67%
Inak	9	5.33%	100.00%
<b>spolu respondentov</b>	<b>169</b>	<b>100.00%</b>	

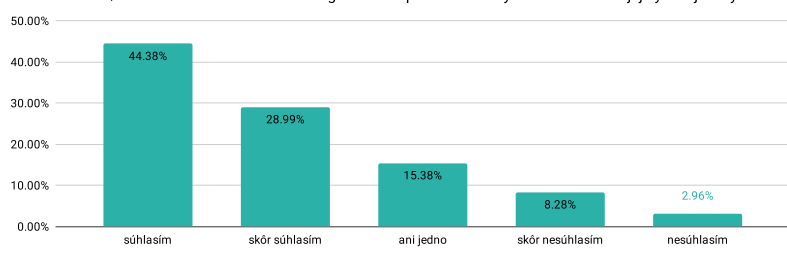
#### 17. Tvoje skúsenosti s ukončením štúdia



#### 17. Tvoje skúsenosti s ukončením štúdia

	počet odpovedí	stĺpcové percentá
17a. bol zmenený dátum odovzdanie záverečnej práce	102	60.36%
17b. bol upravený harmonogram štátnych skúšok	71	42.01%
17c. praktická časť štátnej skúšky bola nahradená inou	11	6.51%
17d. bez zmeny	44	26.04%
<b>spolu respondentov</b>	<b>169</b>	

#### 18. Mal/a som dostatok informácií o organizácii a priebehu štátnych skúšok od mojej vysokej školy.



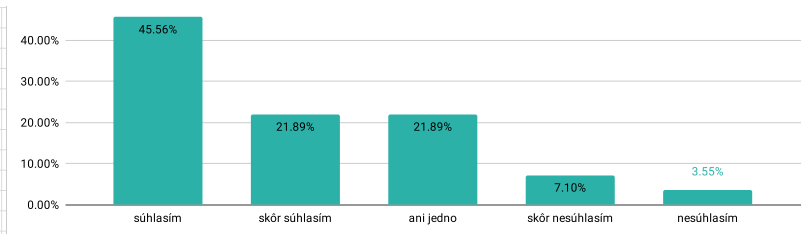
#### 18. Mal/a som dostatok informácií o organizácii a priebehu štátnych skúšok od mojej vysokej školy.

	počet odpovedí	validné percentá	percentá kumulatívne
18. Mal/a som dostatok informácií o organizácii a priebehu štátnych skúšok od mojej vysokej školy.	75	44.38%	44.38%
skôr súhlasím	49	28.99%	73.37%
ani jedno	26	15.38%	88.76%
skôr nesúhlasím	14	8.28%	97.04%
nesúhlasím	5	2.96%	100.00%
<b>spolu respondentov</b>	<b>169</b>	<b>100.00%</b>	

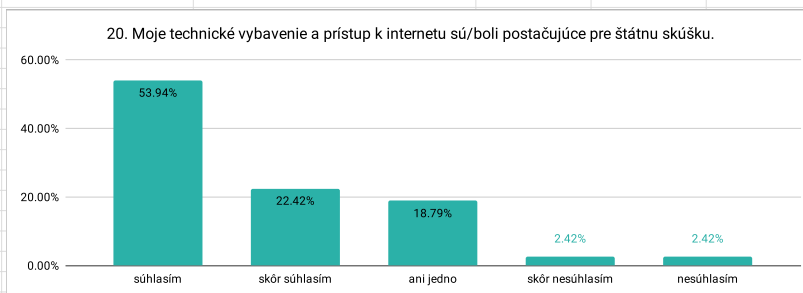
#### 19. Som spokojný/á s tým ako prebiehajú štátne skúšky v mojom študijnom programe.

50.00%





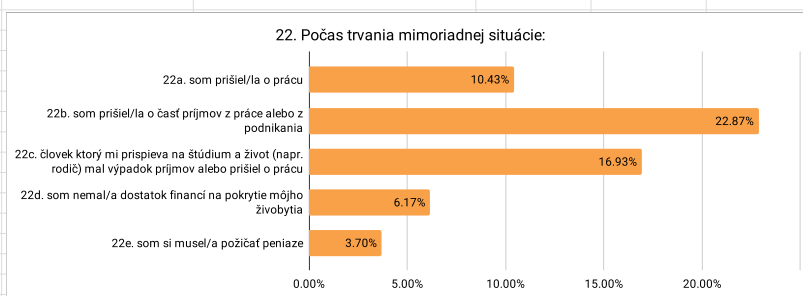
19. Som spokojný/á s tým ako prebiehajú štátne skúšky v mojom študijnom programe.				
		počet odpovedí	validné percentá	percentá kumulatívne
19. Som spokojný/á s tým ako prebiehajú štátne skúšky v mojom študijnom programe.	súhlasim	77	45.56%	45.56%
	skôr súhlasim	37	21.89%	67.46%
	ani jedno	37	21.89%	89.35%
	skôr nesúhlasim	12	7.10%	96.45%
	nesúhlasim	6	3.55%	100.00%
<b>spolu respondentov</b>		<b>169</b>	<b>100.00%</b>	



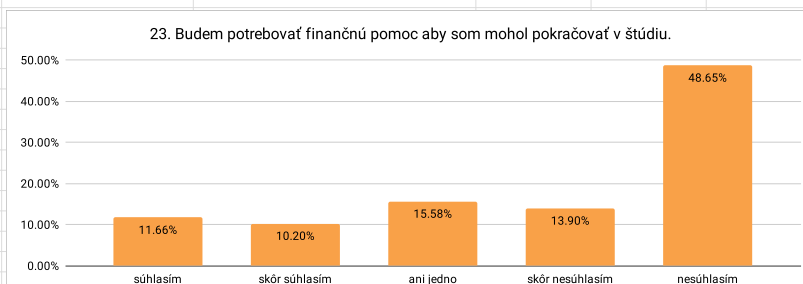
20. Moje technické vybavenie a prístup k internetu sú/boli postačujúce pre štátnu skúšku.				
		počet odpovedí	validné percentá	percentá kumulatívne
20. Moje technické vybavenie a prístup k internetu sú/boli postačujúce pre štátnu skúšku.	súhlasim	89	53.94%	53.94%
	skôr súhlasim	37	22.42%	76.36%
	ani jedno	31	18.79%	95.15%
	skôr nesúhlasim	4	2.42%	97.58%
	nesúhlasim	4	2.42%	100.00%
<b>spolu respondentov</b>		<b>165</b>	<b>100.00%</b>	

21. Bol upravený obsah alebo metóda štátnych skúšok? Dostali študenti včas všetky potrebné informácie o priebehu a metóde štátnych skúšok?				
		počet odpovedí	validné percentá	percentá kumulatívne
21. Bol upravený obsah alebo metóda štátnych skúšok? Dostali študenti včas všetky potrebné informácie o priebehu a metóde štátnych skúšok? Aké boli tvoje skúsenosti s priebehom štátnych skúšok?	NA	97	57.40%	57.40%
	otvorená odpoveď	72	42.60%	100.00%
<b>spolu respondentov</b>		<b>169</b>	<b>100.00%</b>	

### Socio-ekonomická situácia

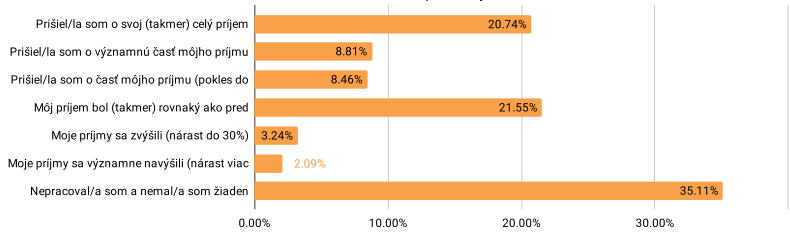


22. Počas trvania mimoriadnej situácie:		
	počet odpovedí	stĺpcové percentá
22a. som prišiel/la o prácu	93	10.43%
22b. som prišiel/la o časť príjmov z práce alebo z podnikania	204	22.87%
22c. človek ktorý mi prispieva na štúdium a život (napr. rodič) mal výpadok príjmov alebo prišiel o prácu	151	16.93%
22d. som nemal/a dostatok financií na pokrytie môjho živobytia	55	6.17%
22e. som si musel/a požičať peniaze	33	3.70%
22f. ani jedno z horeuvedených	509	57.06%
<b>spolu respondentov</b>	<b>892</b>	



23. Budem potrebovať finančnú pomoc aby som mohol pokračovať v štúdiu.				
		počet odpovedí	validné percentá	percentá kumulatívne
23. Budem potrebovať finančnú pomoc aby som mohol pokračovať v štúdiu.	súhlasím	104	11.66%	11.66%
	skôr súhlasím	91	10.20%	21.86%
	ani jedno	139	15.58%	37.44%
	skôr nesúhlasím	124	13.90%	51.35%
	nesúhlasím	434	48.65%	100.00%
	<b>spolu respondentov</b>	<b>892</b>	<b>100.00%</b>	

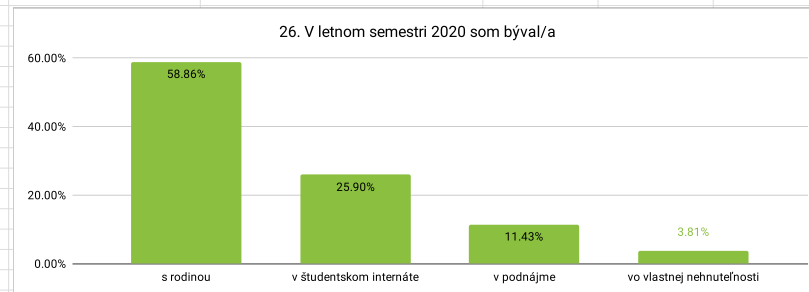
24. Ak by si sa pozrel na svoje príjmy za mesiac marec, apríl a máj 2020, v priemere o koľko sa tvoje príjmy líšili od bežného mesiaca za posledný rok.



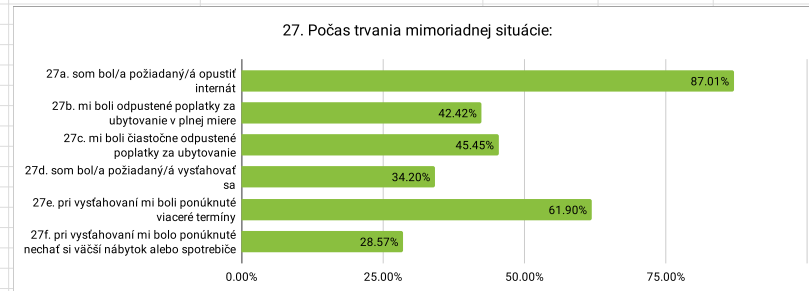
24. Ak by si sa pozrel na svoje príjmy za mesiac marec, apríl a máj 2020, v priemere o koľko sa tvoje príjmy líšili od bežného mesiaca za posledný rok.				
		počet odpovedí	validné percentá	percentá kumulatívne
24. Ak by si sa pozrel na svoje príjmy za mesiac marec, apríl a máj 2020, v priemere o koľko sa tvoje príjmy líšili od bežného mesiaca za posledný rok.	Príšiel/la som o svoj (takmer) celý príjem (pokles viac ako o 70%)	179	20.74%	20.74%
	Príšiel/la som o významnú časť môjho príjmu (pokles o 30% až 70%)	76	8.81%	29.55%
	Príšiel/la som o časť môjho príjmu (pokles do 30%)	73	8.46%	38.01%
	Môj príjem bol (takmer) rovnaký ako pred mimoriadnou situáciou	186	21.55%	59.56%
	Moje príjmy sa zvýšili (nárast do 30%)	28	3.24%	62.80%
	Moje príjmy sa významne zvýšili (nárast viac ako o 30%)	18	2.09%	64.89%
	Nepracoval/a som a nemal/a som žiaden príjem v poslednom roku z práce	303	35.11%	100.00%
	<b>spolu respondentov</b>	<b>863</b>	<b>100.00%</b>	

25. Ako zvládaš túto mimoriadnu situáciu? Máš nejaké problémy s tvojou prácou alebo financiami aby si mohol zabezpečiť svoje živobytie? Čo by ti pomohlo?				
		počet odpovedí	validné percentá	percentá kumulatívne
25. Ako zvládaš túto mimoriadnu situáciu? Máš nejaké problémy s tvojou prácou alebo financiami aby si mohol zabezpečiť svoje živobytie? Čo by ti pomohlo?	NA	587	65.81%	65.81%
	otvorená odpoveď	305	34.19%	100.00%
	<b>spolu respondentov</b>	<b>892</b>	<b>100.00%</b>	

### Ubytovanie študentov



26. V letnom semestri 2020 som býval/a				
		počet odpovedí	validné percentá	percentá kumulatívne
26. V letnom semestri 2020 som býval/a	s rodinou	525	58.86%	58.86%
	v študentskom internáte	231	25.90%	84.75%
	v podnájme	102	11.43%	96.19%
	vo vlastnej nehnuteľnosti	34	3.81%	100.00%
	<b>spolu respondentov</b>	<b>892</b>	<b>100.00%</b>	

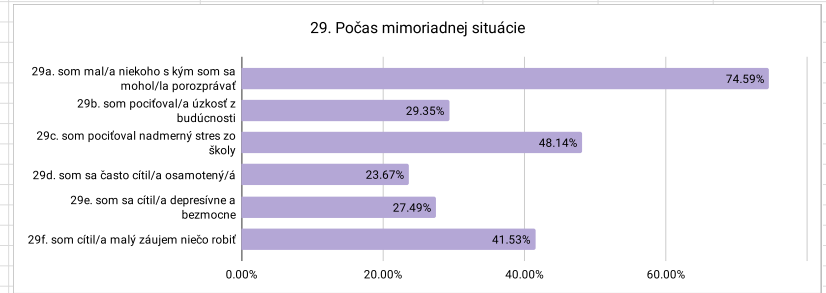


27. Počas trvania mimoriadnej situácie:		
	počet odpovedí	stĺpcové percentá
27a. som bol/a požiadaný/á opustiť internát	201	87.01%
27b. mi boli odpustené poplatky za ubytovanie v plnej miere	98	42.42%
27c. mi boli čiastočne odpustené poplatky za ubytovanie	105	45.45%
27d. som bol/a požiadaný/á vystahovať sa	79	34.20%
27e. pri vysťahovaní mi boli ponúknuté viaceré termíny	143	61.90%
27f. pri vysťahovaní mi bolo ponúknuté nechať si väčší nábytok alebo spotrebiče v sklade	66	28.57%
27g. ani jedno z hore uvedených	4	1.73%

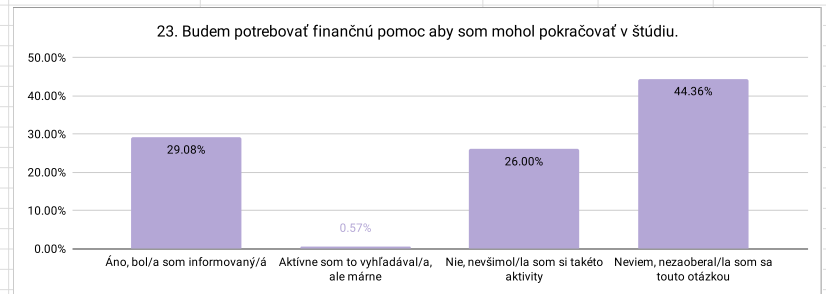
spolu respondentov	231
--------------------	-----

28. Ako prebiehalo odubytovanie? Boli dané študentom jasné informácie? Vyskytli sa v celom procese nejaké ťažkosti alebo problémy?				
		počet odpovedí	validné percentá	percentá kumulatívne
28. Ako prebiehalo odubytovanie? Boli dané študentom jasné informácie? Vyskytli sa v celom procese nejaké ťažkosti alebo problémy?	NA	128	55.41%	55.41%
	otvorená odpoveď	103	44.59%	100.00%
	spolu respondentov	231	100.00%	

### Duševné zdravie



29. Počas mimoriadnej situácie		
	počet odpovedí	stĺpcové percentá
29a. som mal/a niekoho s kým som sa mohol/la porozprávať	643	74.59%
29b. som pocítoval/a úzkosť z budúcnosti	253	29.35%
29c. som pocítoval nadmerný stres zo školy	415	48.14%
29d. som sa často cítil/a osamotený/á	204	23.67%
29e. som sa cítil/a depresívne a bezmocne	237	27.49%
29f. som cítil/a malý záujem niečo robiť	358	41.53%
29g. iné	80	9.28%
spolu respondentov	862	



30. Moja vysoká škola ponúkla počas COVID-19 služby psychologickéj poradne.				
		počet odpovedí	validné percentá	percentá kumulatívne
30. Moja vysoká škola ponúkla počas COVID-19 služby psychologickéj poradne.	Áno, bol/a som informovaný/á	255	29.08%	29.08%
	Aktívne som to vyhľadával/a, ale márne	5	0.57%	29.65%
	Nie, nevišimol/la som si takéto aktivity	228	26.00%	55.64%
	Neviem, nezaoberal/la som sa touto otázkou	389	44.36%	100.00%
spolu respondentov	877	100.00%		

31. Vyskytli sa nejaké ťažkosti s твоjim duševným zdravím? Bolo toto obdobie obzvlášť náročné? Vedel/a by tebe alebo iným študentom tvoja vysoká škola adekvátne pomôcť? Majú študenti na tvojej vysokej škole prístup k adekvátnej pomoci a podporným systémom?				
		počet odpovedí	validné percentá	percentá kumulatívne
31. Vyskytli sa nejaké ťažkosti s твоjim duševným zdravím? Bolo toto obdobie obzvlášť náročné? Vedel/a by tebe alebo iným študentom tvoja vysoká škola adekvátne pomôcť? Majú študenti na tvojej vysokej škole prístup k adekvátnej pomoci a podporným systémom?	NA	563	63.12%	63.12%
	otvorená odpoveď	329	36.88%	100.00%
	spolu respondentov	892	100.00%	